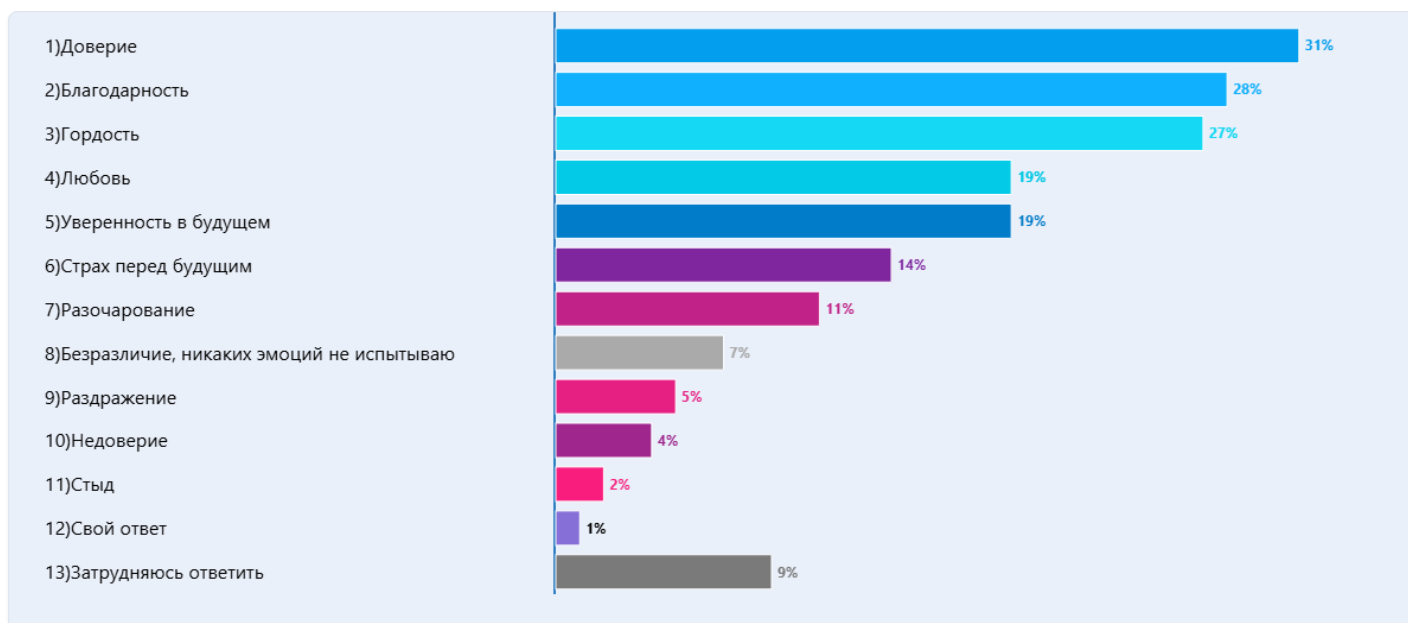


# Социально-психологическое самочувствие (сотрудники) 20 октября - 17 ноября 2025г.

Фильтр: Ведомство - Министерство науки и высшего образования  
Российской Федерации (Минобрнауки России);  
Вуз - ИВГПУ Ивановский государственный политехнический  
университет;  
Город - Иваново;  
Федеральный округ - Центральный ФО

1. Скажите, пожалуйста, какие эмоции Вы в последнее время чаще всего испытываете по отношению к Вашему вузу? (Любое количество ответов)

Ответов: 100%

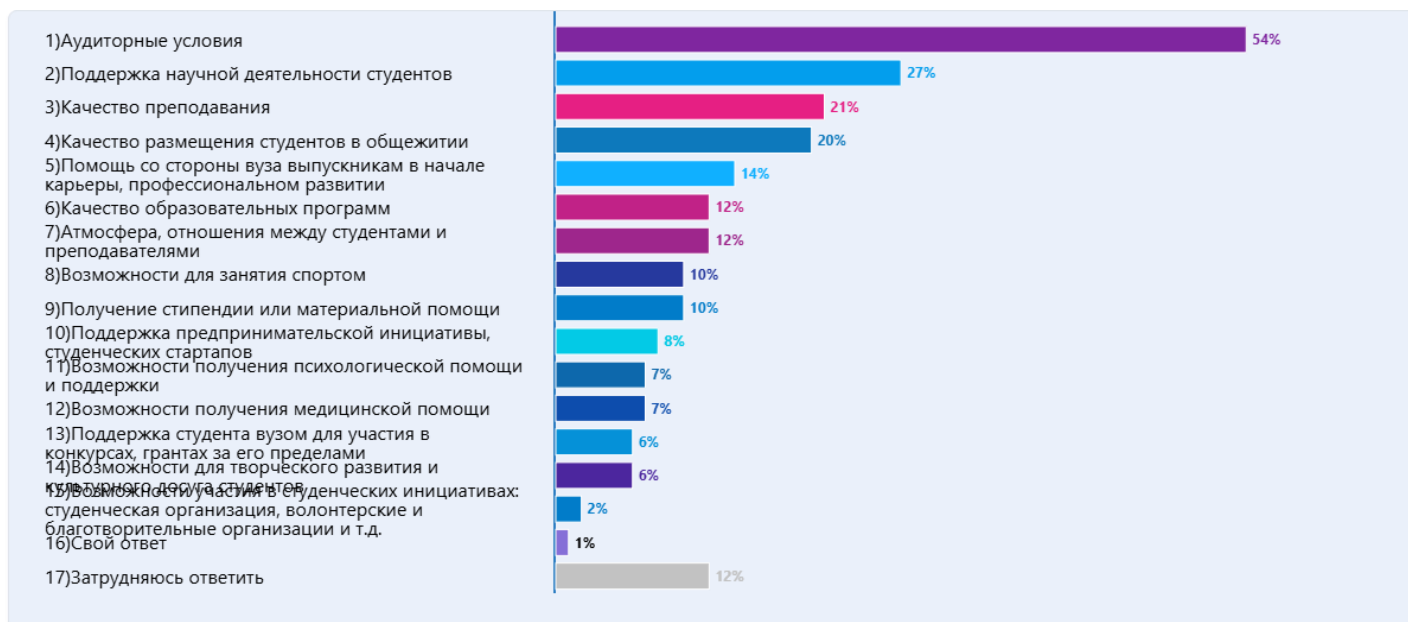


Варианты	Проценты
Доверие	31%
Благодарность	28%
Гордость	27%
Любовь	19%
Уверенность в будущем	19%
Страх перед будущим	14%
Разочарование	11%
Безразличие, никаких эмоций не испытываю	7%
Раздражение	5%
Недоверие	4%

Стыд	2%
Свой ответ	1%
Затрудняюсь ответить	9%

2. Какие три области работы Вашего вуза требуют улучшения в первую очередь, на Ваш взгляд? (Выберите не более 3-х вариантов)

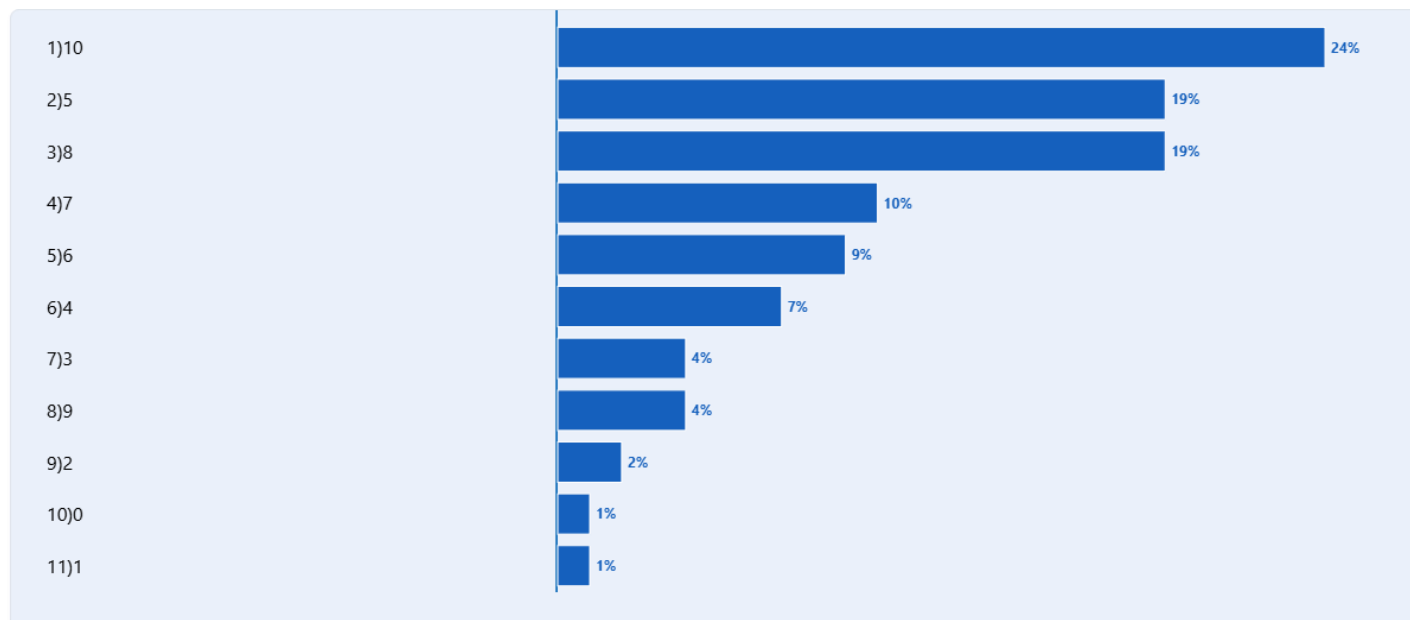
Ответов: 100%



Варианты	Проценты
Аудиторные условия	54%
Поддержка научной деятельности студентов	27%
Качество преподавания	21%
Качество размещения студентов в общежитии	20%
Помощь со стороны вуза выпускникам в начале карьеры, профессиональном развитии	14%
Качество образовательных программ	12%
Атмосфера, отношения между студентами и преподавателями	12%
Возможности для занятия спортом	10%
Получение стипендии или материальной помощи	10%
Поддержка предпринимательской инициативы, студенческих стартапов	8%
Возможности получения психологической помощи и поддержки	7%
Возможности получения медицинской помощи	7%
Поддержка студента вузом для участия в конкурсах, грантах за его пределами	6%
Возможности для творческого развития и культурного досуга студентов	6%
Возможности участия в студенческих инициативах: студенческая организация, волонтерские и благотворительные организации и т.д.	2%
Свой ответ	1%
Затрудняюсь ответить	12%

3. Насколько важным для студентов, которые учатся в Вашем вузе, является изучение общественных наук. Например: история, социология? (Инструкция: оцените важность изучения общественных наук для студентов от 0 до 10, где 0 - совсем не важным, 10 - очень важным)

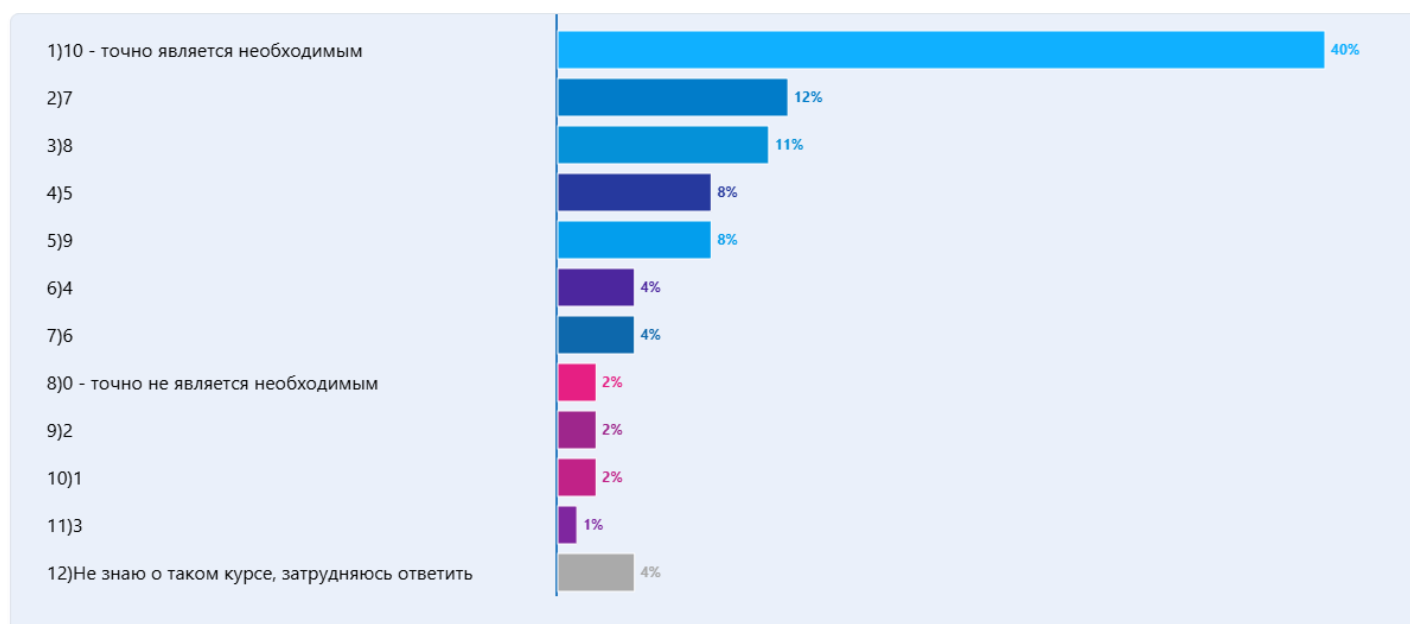
Ответов: 100%



Варианты	Проценты
10	24%
5	19%
8	19%
7	10%
6	9%
4	7%
3	4%
9	4%
2	2%
0	1%
1	1%

4. Как Вы считаете, изучение курса «Основы российской государственности» в рамках получения высшего образования является или не является необходимым? (Инструкция: оцените необходимость изучения такого курса от 0 до 10, где 0 - точно не является необходимым, 10 - точно является необходимым)

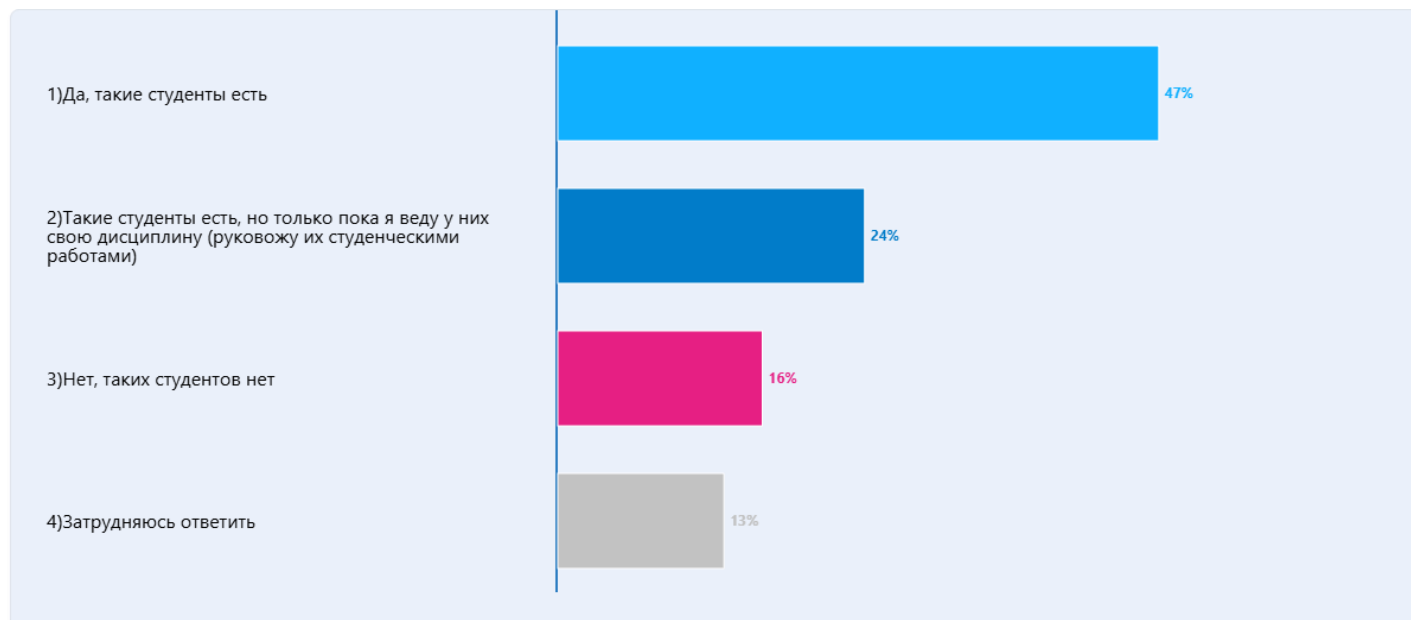
Ответов: 100%



Варианты	Проценты
10 - точно является необходимым	40%
7	12%
8	11%
5	8%
9	8%
4	4%
6	4%
0 - точно не является необходимым	2%
2	2%
1	2%
3	1%
Не знаю о таком курсе, затрудняюсь ответить	4%

5. Есть ли среди Ваших студентов те, для кого Вы являетесь «наставником»? Кто регулярно обращается к Вам с советами по вопросам обучения, будущей прикладной или научной деятельности, и это общение не ограничено рамками научного руководства студенческими работами.

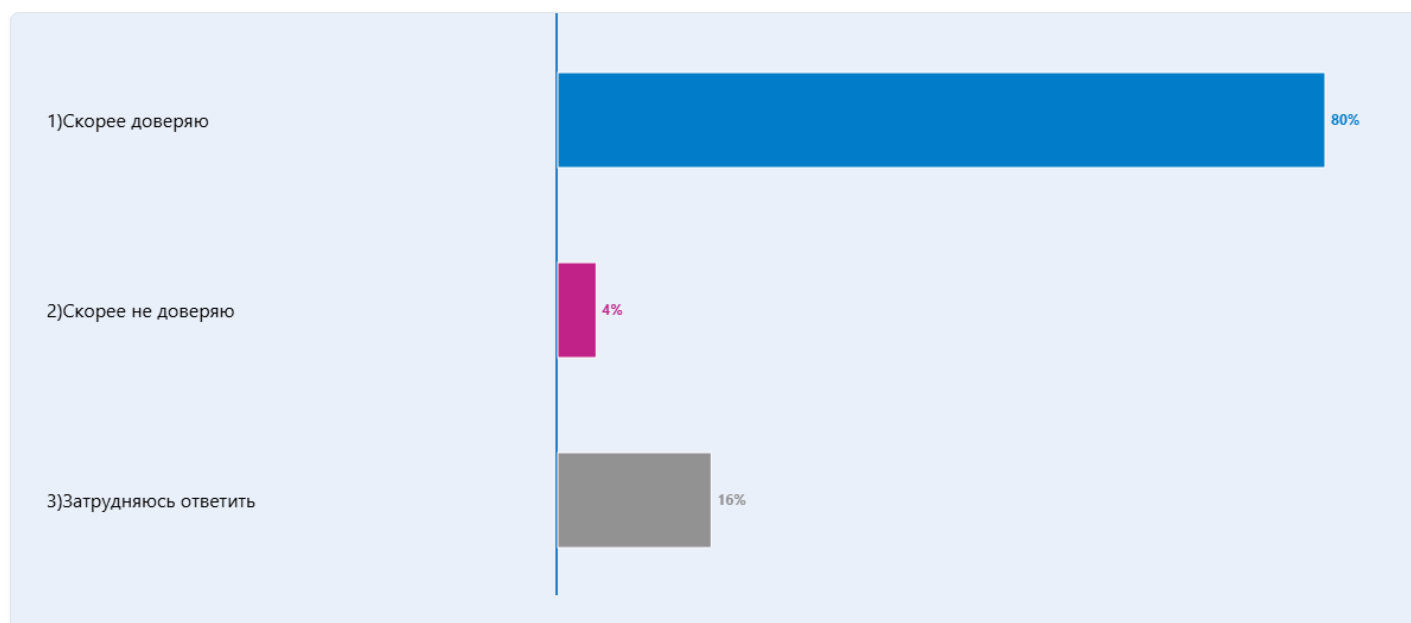
Ответов: 100%



Варианты	Проценты
Да, такие студенты есть	47%
Такие студенты есть, но только пока я веду у них свою дисциплину (руковожу их студенческими работами)	24%
Нет, таких студентов нет	16%
Затрудняюсь ответить	13%

## 6. Вы скорее доверяете или скорее не доверяете ректору Вашего вуза?

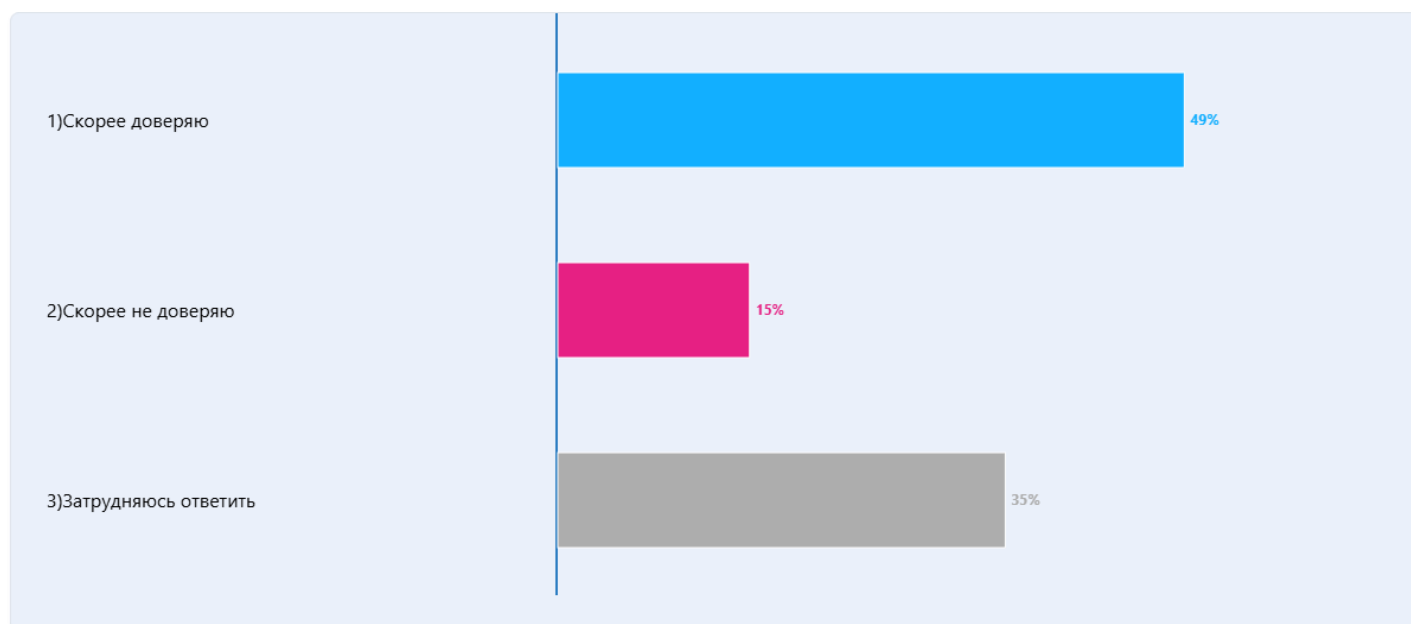
Ответов: 100%



Варианты	Проценты
Скорее доверяю	80%
Скорее не доверяю	4%
Затрудняюсь ответить	16%

7. Вы скорее доверяете или скорее не доверяете Министру науки и высшего образования Российской Федерации В. Н. Фалькову?

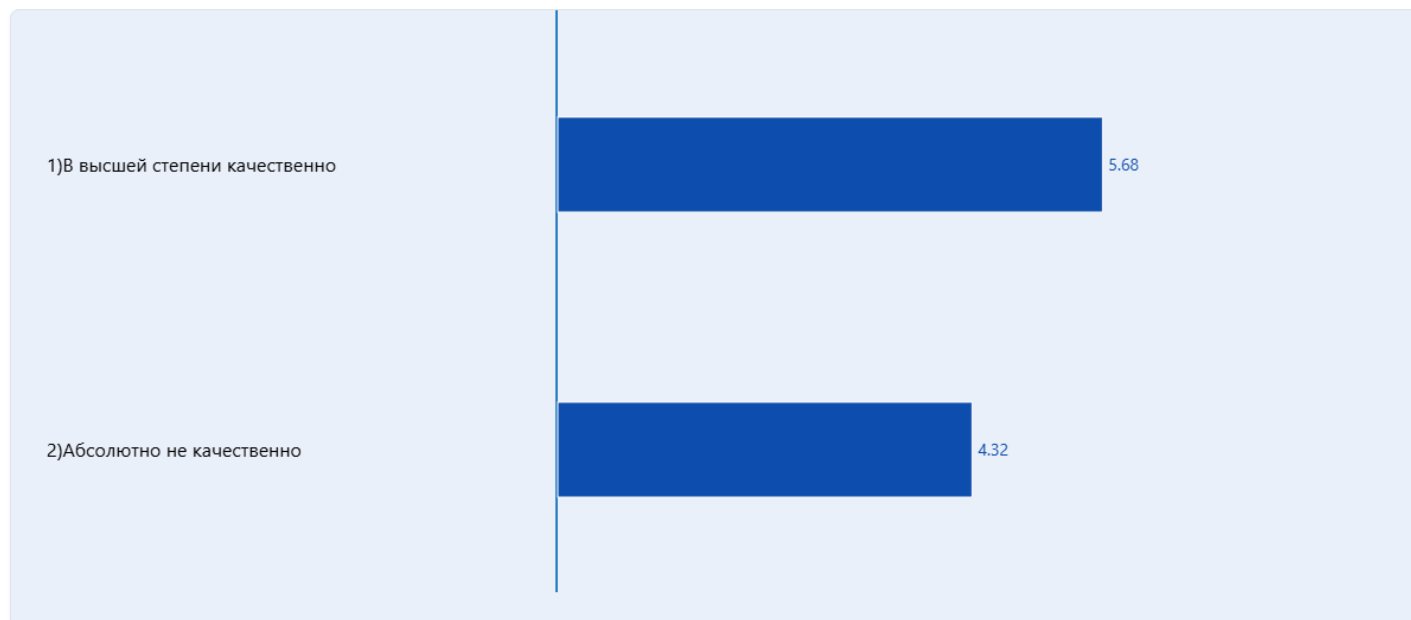
Ответов: 100%



Варианты	Проценты
Скорее доверяю	49%
Скорее не доверяю	15%
Затрудняюсь ответить	35%

8. Оцените качество работы (деятельности) Министерства науки и высшего образования Российской Федерации (Распределите 10 баллов между двумя вариантами ответа, расположив бегунок ближе к тому варианту, который кажется Вам наиболее правильным).

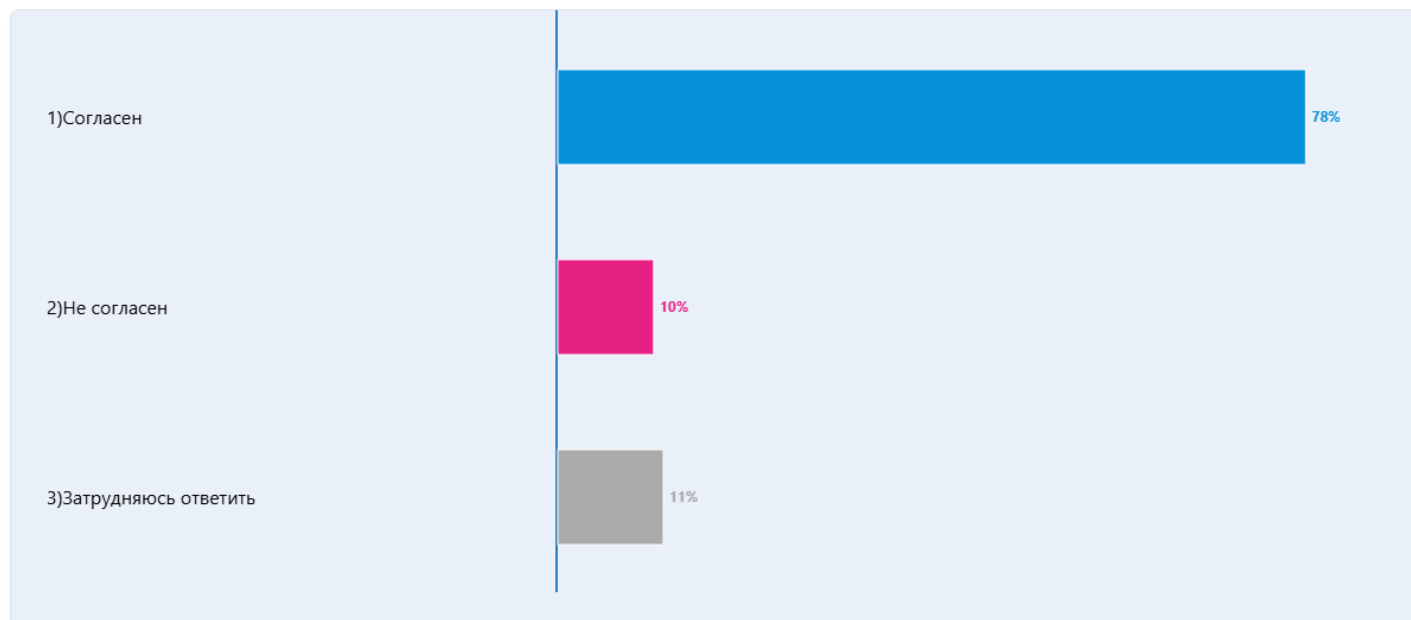
Ответов: 100%



Варианты	Средний балл
В высшей степени качественно	5.68
Абсолютно не качественно	4.32

9. Прочитайте, пожалуйста, ниже следующие утверждения и скажите, Вы согласны или не согласны с ними? Если на какое-то утверждение Вы затрудняетесь ответить или не хотите отвечать, то выберите ответ «Затрудняюсь ответить».  
Мне не стыдно сказать окружающим, где я работаю.

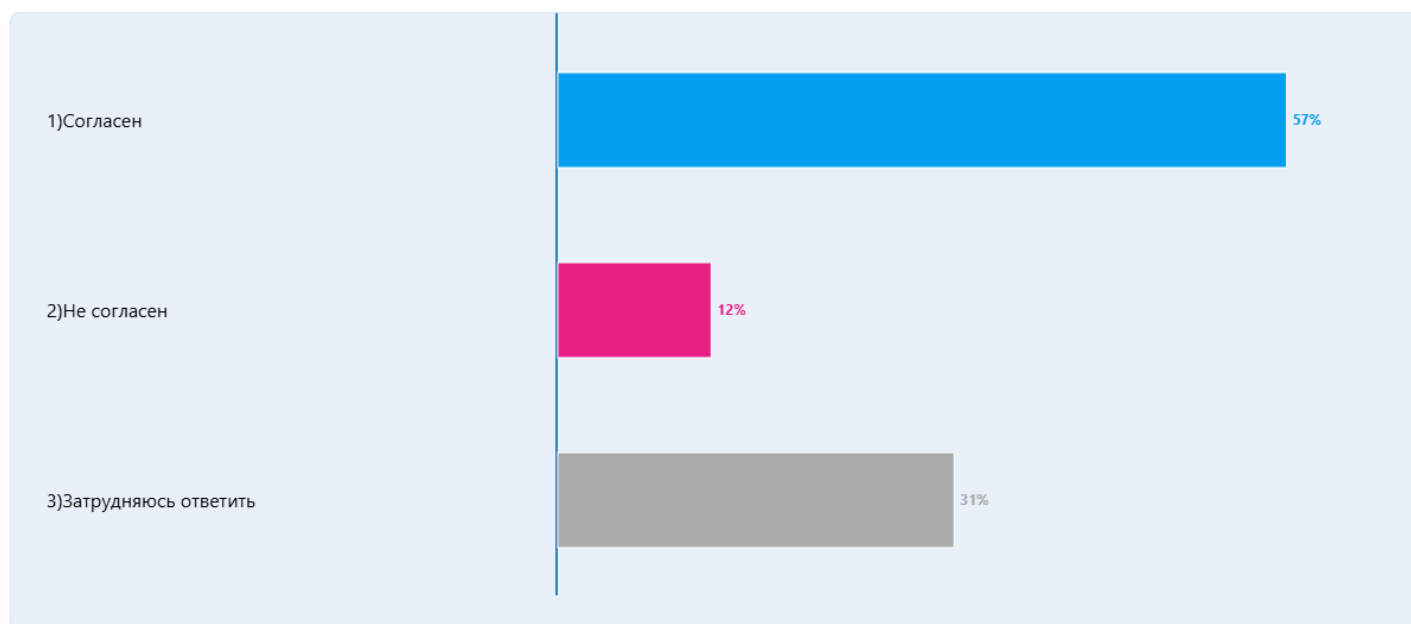
Ответов: 100%



Варианты	Проценты
Согласен	78%
Не согласен	10%
Затрудняюсь ответить	11%

10. Я вижу преимущества работы в нашей организации в сравнении с другими организациями.

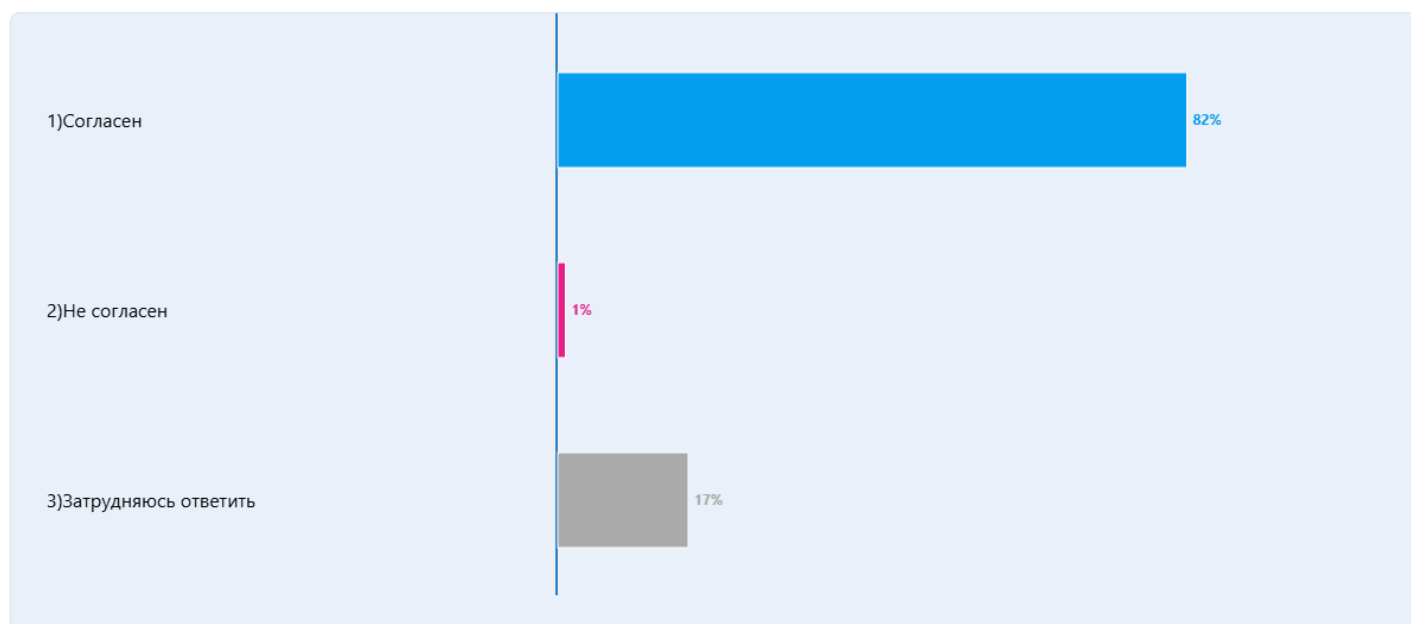
Ответов: 100%



Варианты	Проценты
Согласен	57%
Не согласен	12%
Затрудняюсь ответить	31%

11. Наша работа положительно влияет на жизнь людей, способствует решению их проблем.


Ответов: 100%



Варианты	Проценты
Согласен	82%
Не согласен	1%
Затрудняюсь ответить	17%

## 12. Руководство меня ценит как сотрудника.

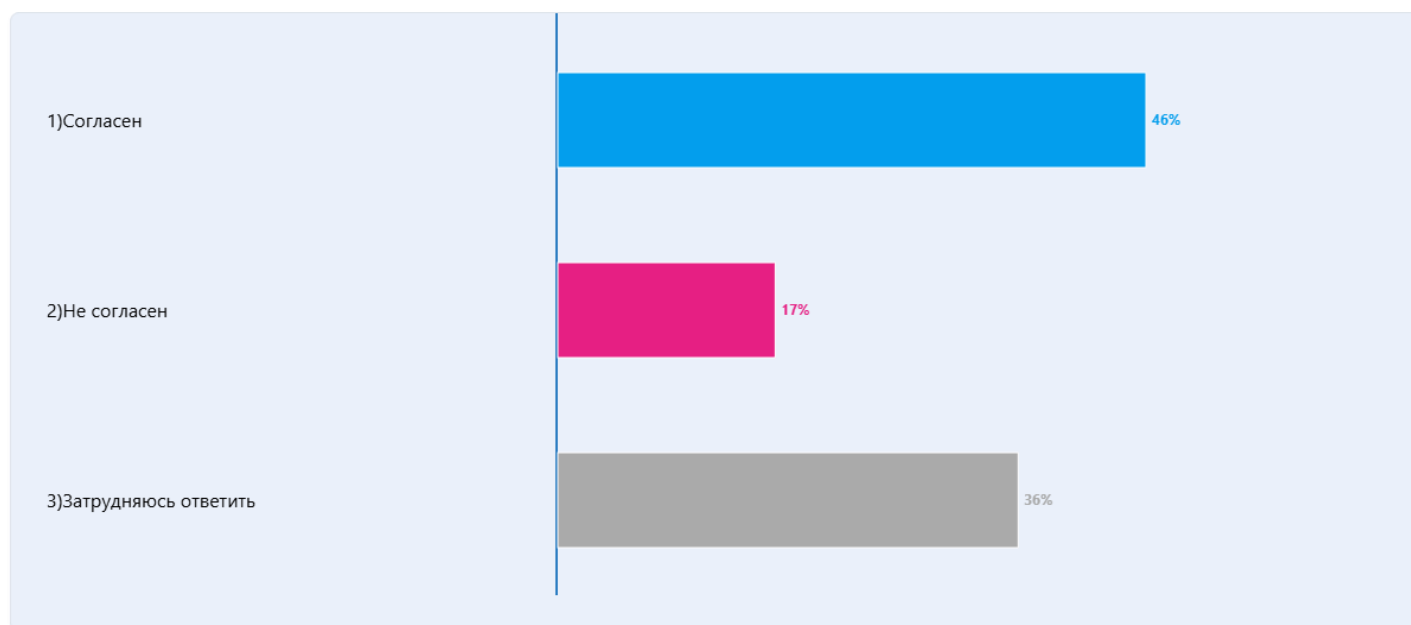
Ответов: 100%



Варианты	Проценты
Согласен	58%
Не согласен	7%
Затрудняюсь ответить	35%

13. Я вижу возможности для своего профессионального роста.

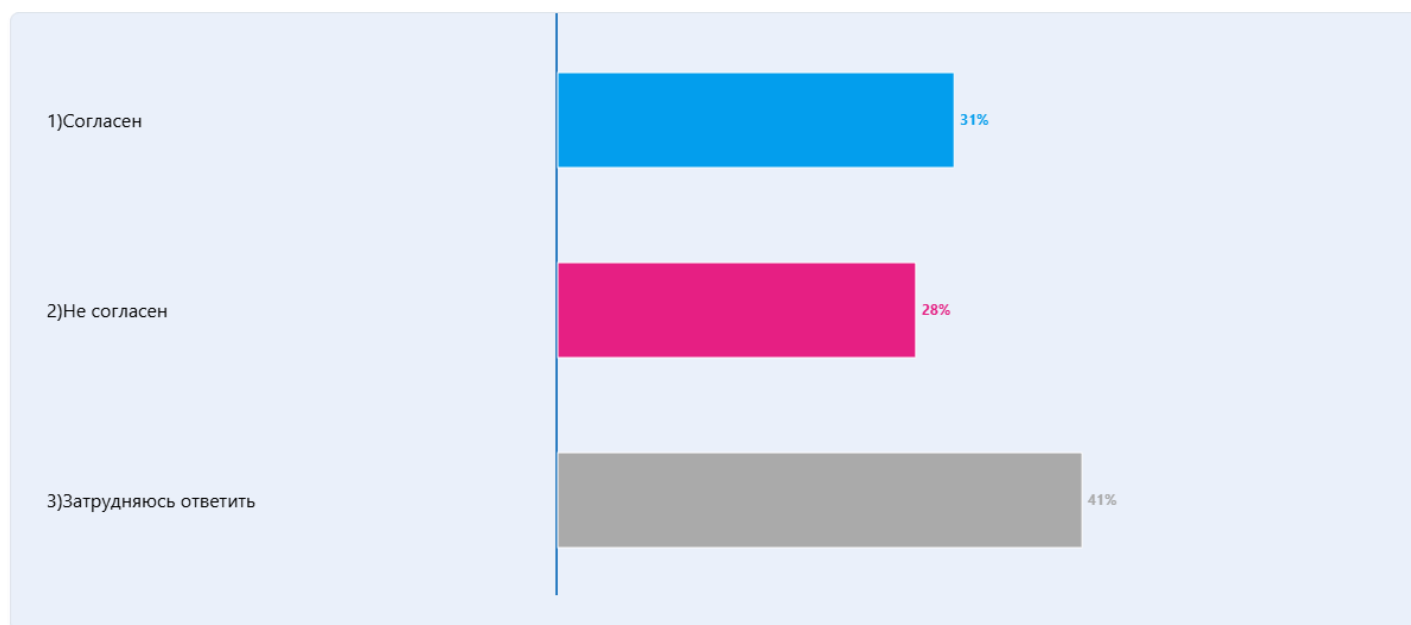
Ответов: 100%



Варианты	Проценты
Согласен	46%
Не согласен	17%
Затрудняюсь ответить	36%

14. Я вижу возможности для своего карьерного роста.

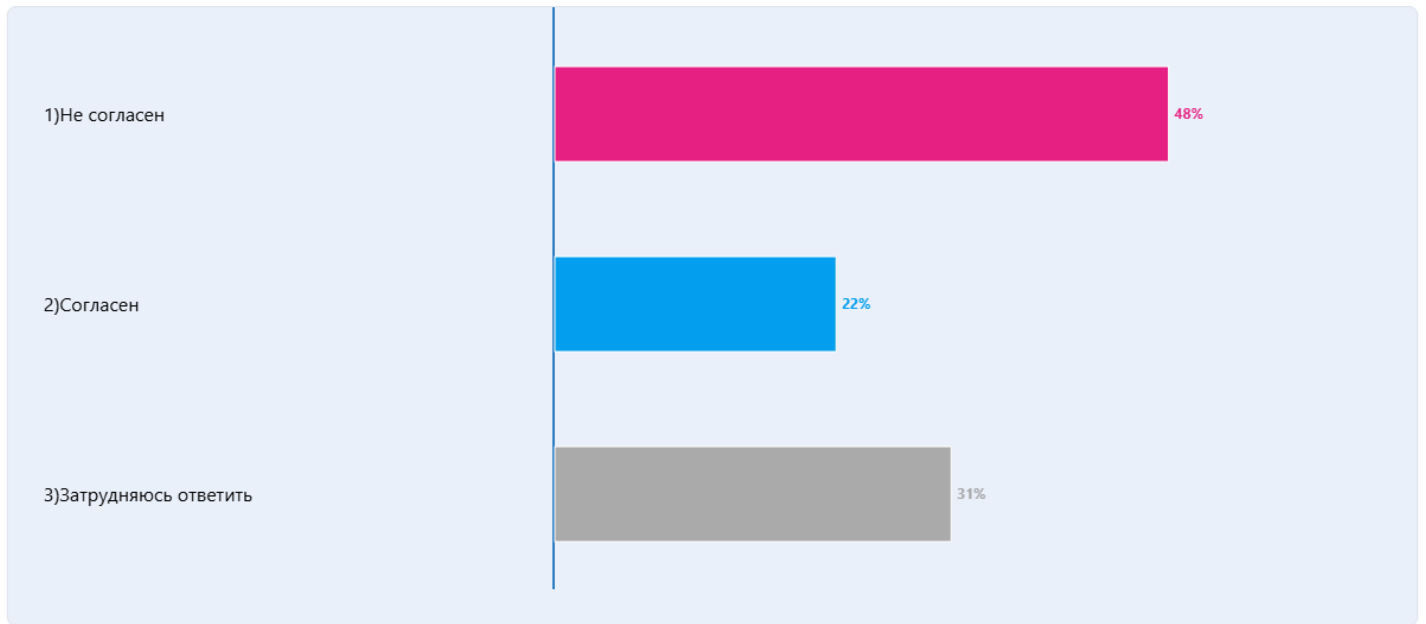
Ответов: 100%



Варианты	Проценты
Согласен	31%
Не согласен	28%
Затрудняюсь ответить	41%

15. Моя зарплата, премия соответствует моему вкладу в работу.


Ответов: 100%



Варианты	Проценты
Не согласен	48%
Согласен	22%
Затрудняюсь ответить	31%

16. Мне нравится выполнять мои ежедневные рабочие задачи.

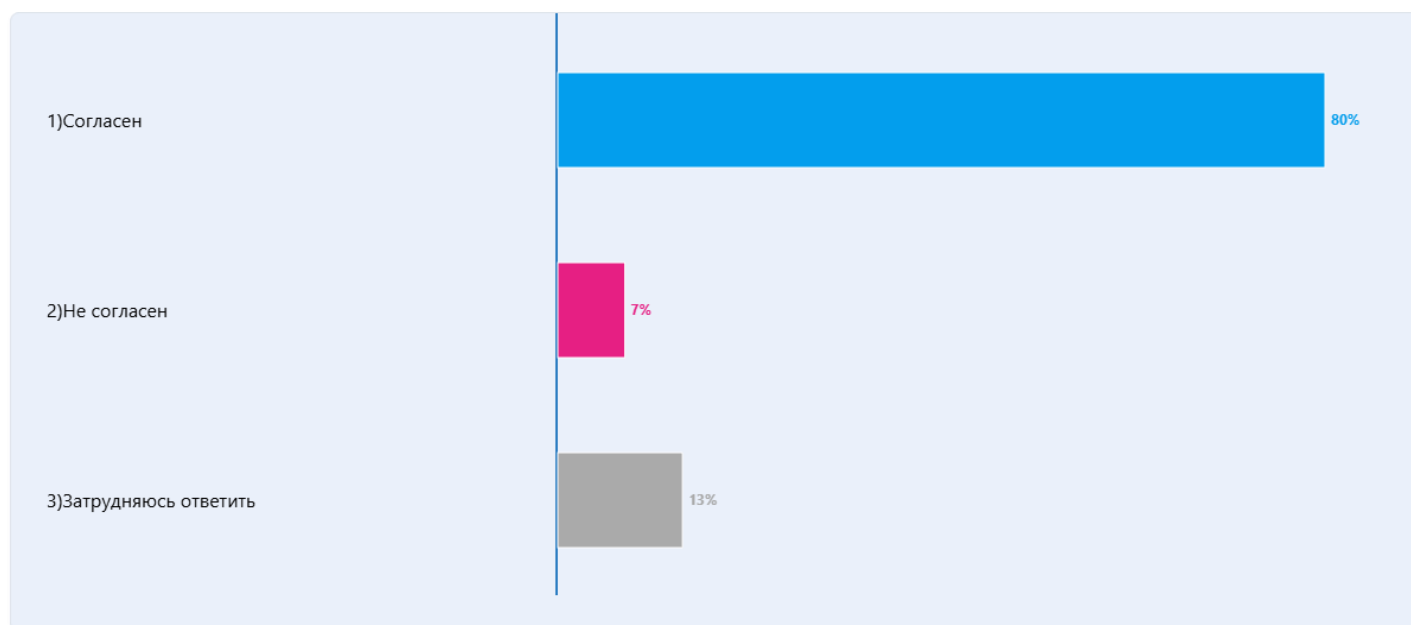
Ответов: 100%



Варианты	Проценты
Согласен	81%
Не согласен	6%
Затрудняюсь ответить.	12%

17. Я получаю удовольствие от результатов своей работы.

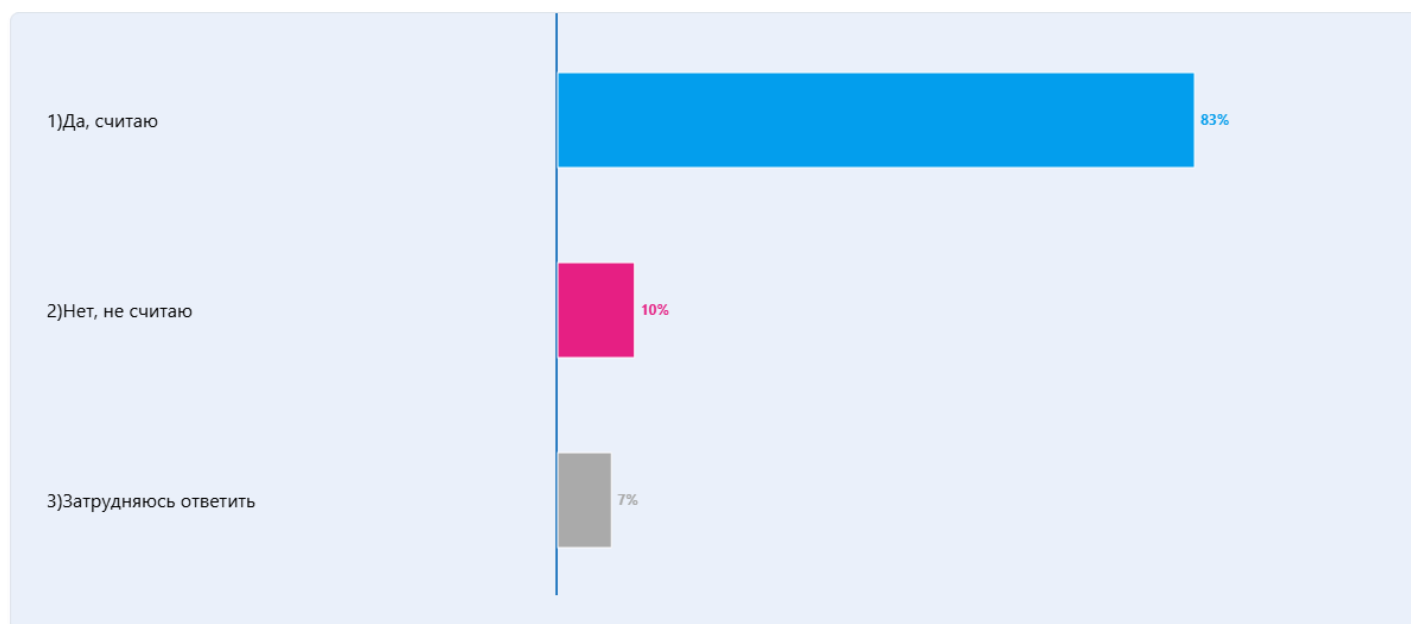
Ответов: 100%



Варианты	Проценты
Согласен	80%
Не согласен	7%
Затрудняюсь ответить	13%

18. Считаете ли Вы, что одной из профессиональных обязанностей преподавателя вуза является воспитательная работа со студентами?

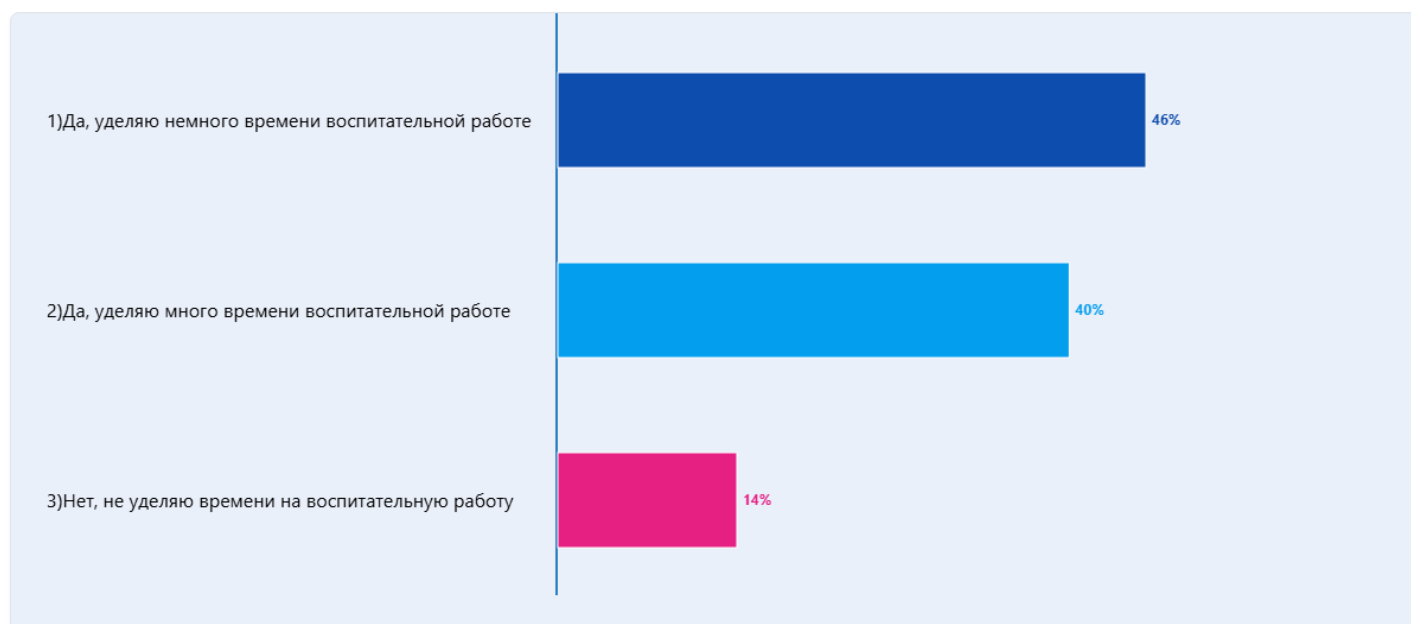
Ответов: 100%



Варианты	Проценты
Да, считаю	83%
Нет, не считаю	10%
Затрудняюсь ответить	7%

19. В своей профессиональной деятельности Вы уделяете время воспитательной работе со студентами или нет?

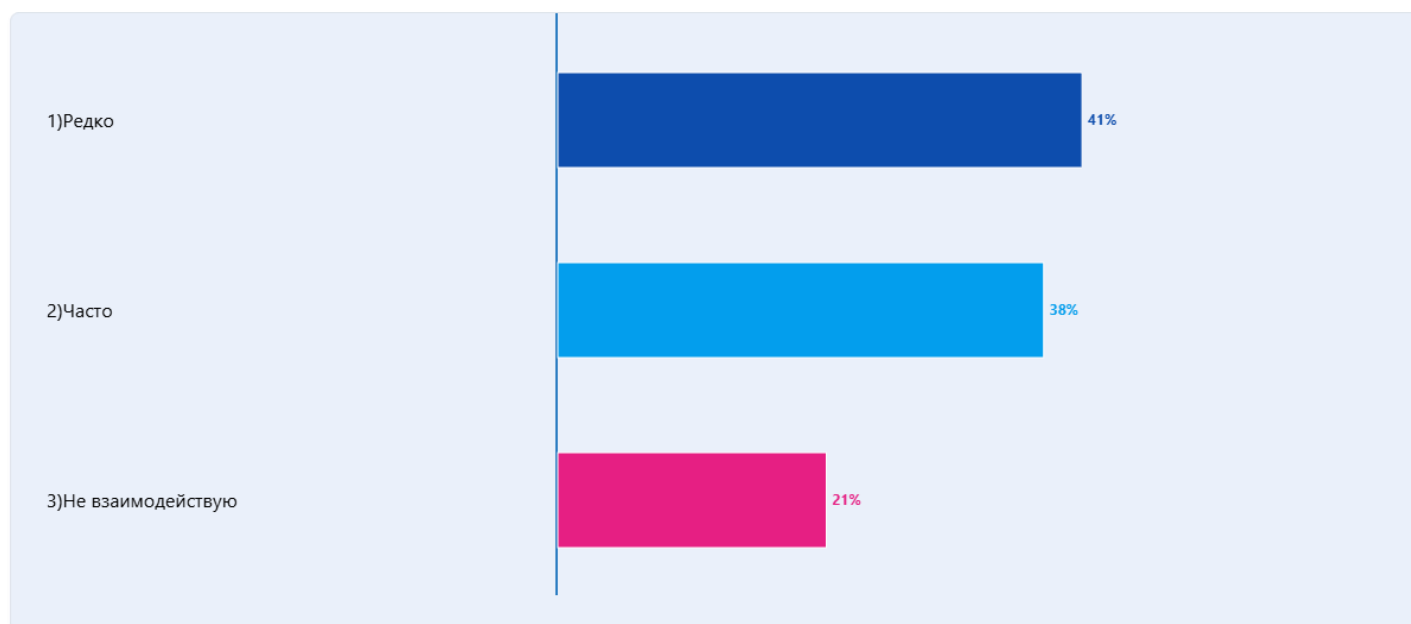
Ответов: 100%



Варианты	Проценты
Да, уделяю немного времени воспитательной работе	46%
Да, уделяю много времени воспитательной работе	40%
Нет, не уделяю времени на воспитательную работу	14%

20. Как часто с Вами взаимодействует проректор по молодёжной политике и воспитательной деятельности Вашего вуза?

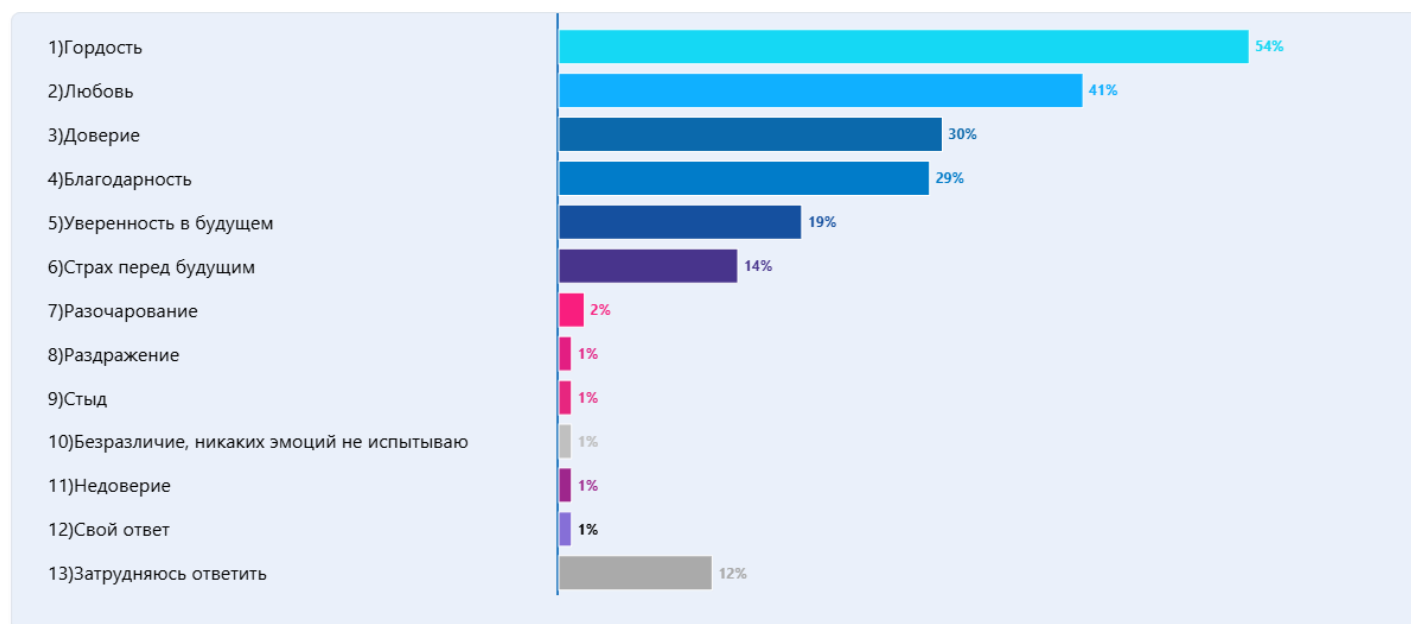
Ответов: 100%



Варианты	Проценты
Редко	41%
Часто	38%
Не взаимодействую	21%

21. Скажите, пожалуйста, какие эмоции Вы в последнее время чаще всего испытываете по отношению к России?

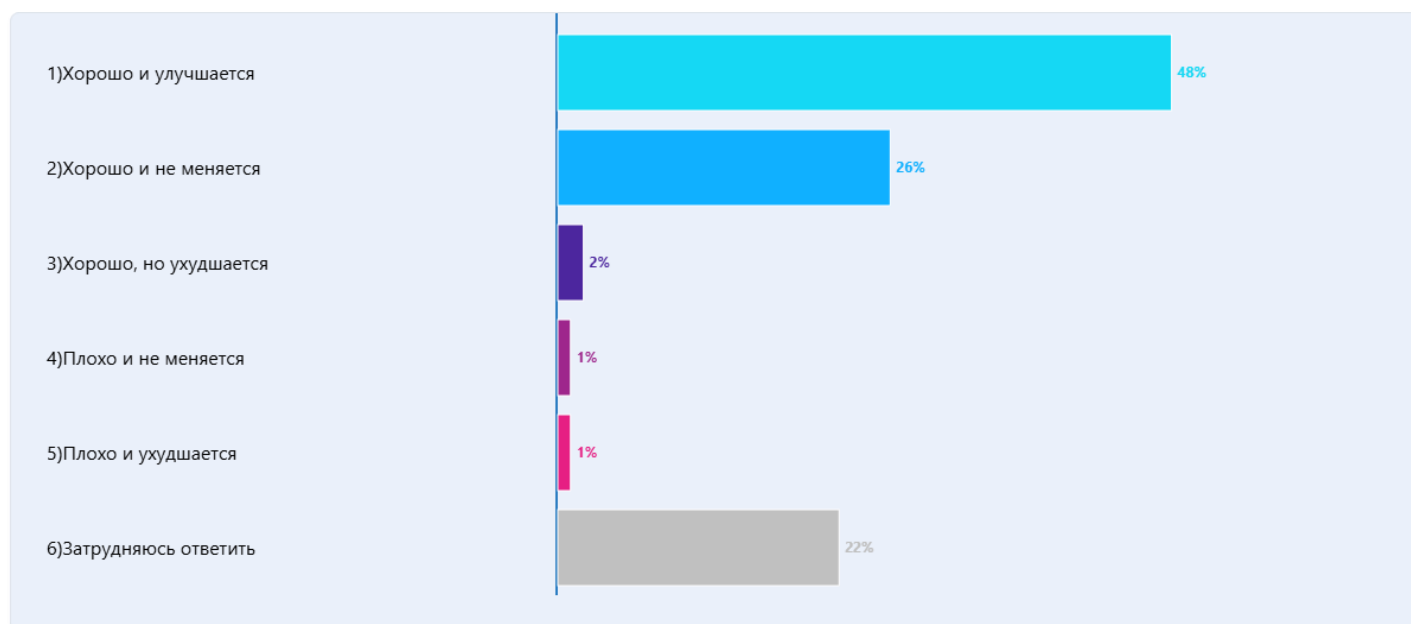
Ответов: 100%



Варианты	Проценты
Гордость	54%
Любовь	41%
Доверие	30%
Благодарность	29%
Уверенность в будущем	19%
Страх перед будущим	14%
Разочарование	2%
Раздражение	1%
Стыд	1%
Безразличие, никаких эмоций не испытываю	1%
Недоверие	1%
Свой ответ	1%
Затрудняюсь ответить	12%

22. Как Вы считаете, Президент Владимир Путин работает на своём посту хорошо или плохо? Его работа в последнее время улучшается, ухудшается или не меняется?

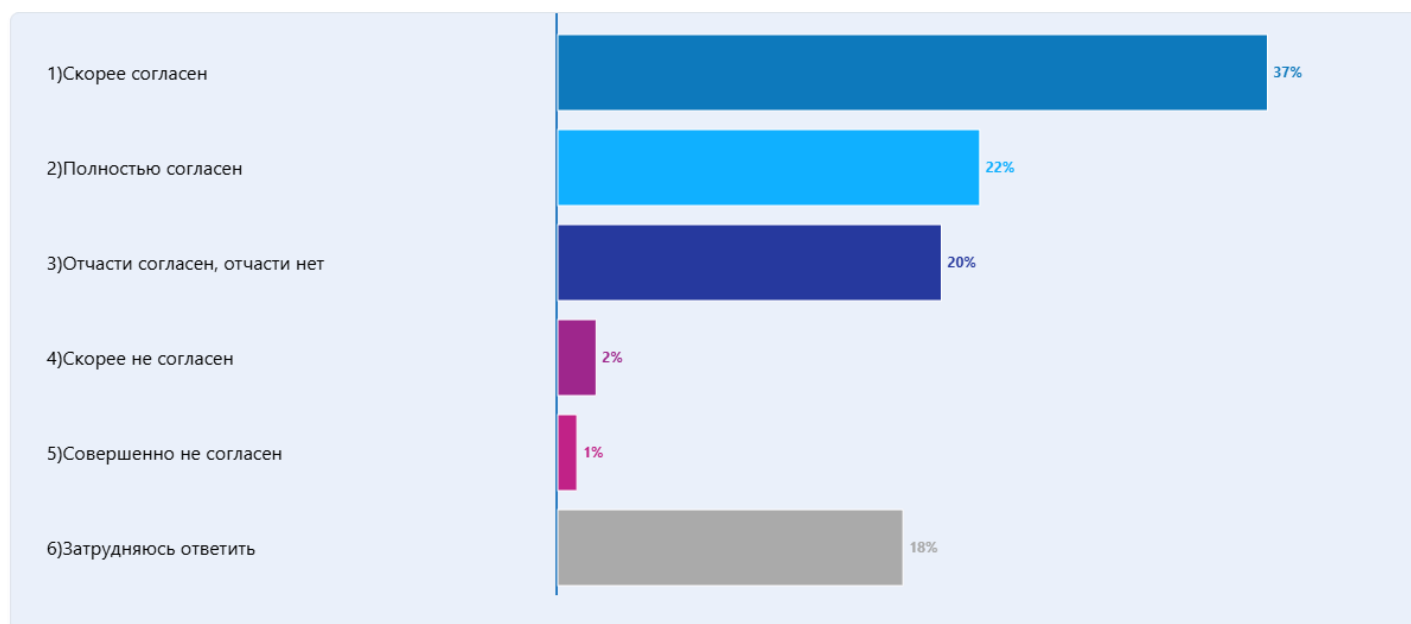
Ответов: 100%



Варианты	Проценты
Хорошо и улучшается	48%
Хорошо и не меняется	26%
Хорошо, но ухудшается	2%
Плохо и не меняется	1%
Плохо и ухудшается	1%
Затрудняюсь ответить	22%

23. Насколько Вы согласны или не согласны с тем, что дела в нашей стране сейчас идут в правильном направлении?

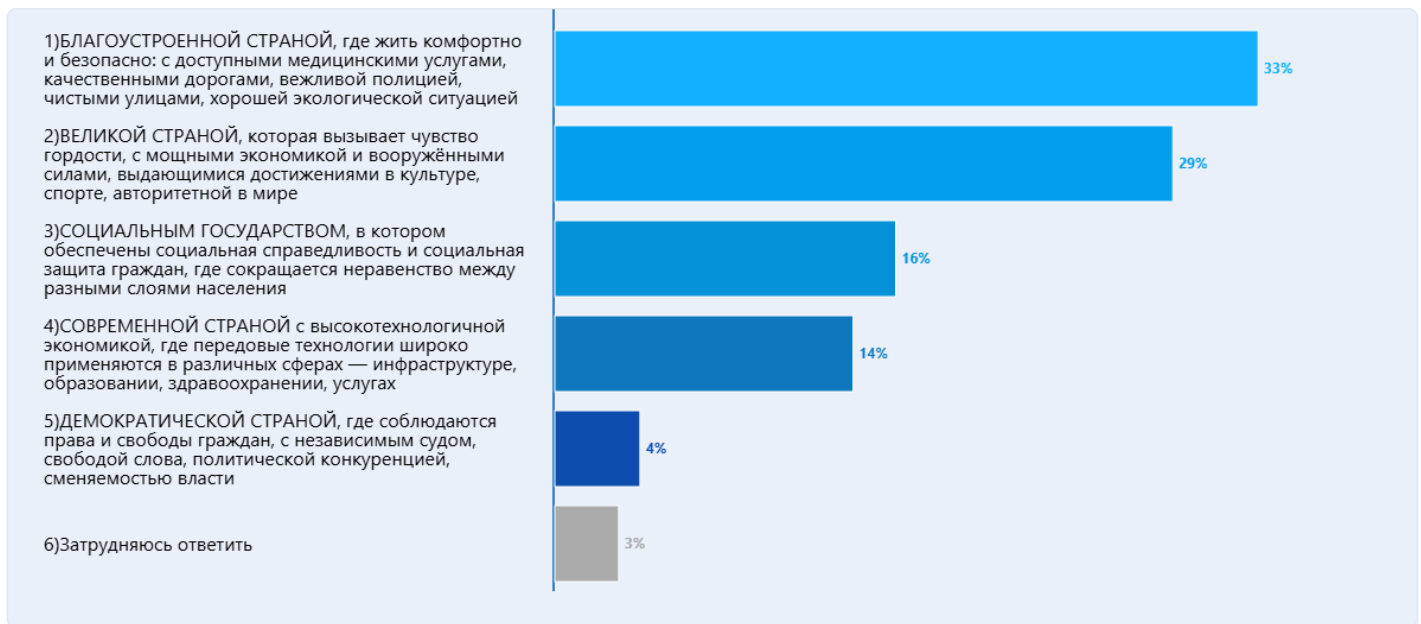
Ответов: 100%



Варианты	Проценты
Скорее согласен	37%
Полностью согласен	22%
Отчасти согласен, отчасти нет	20%
Скорее не согласен	2%
Совершенно не согласен	1%
Затрудняюсь ответить	18%

## 24. Скажите, какой прежде всего Вы бы хотели видеть Россию через 10–15 лет?

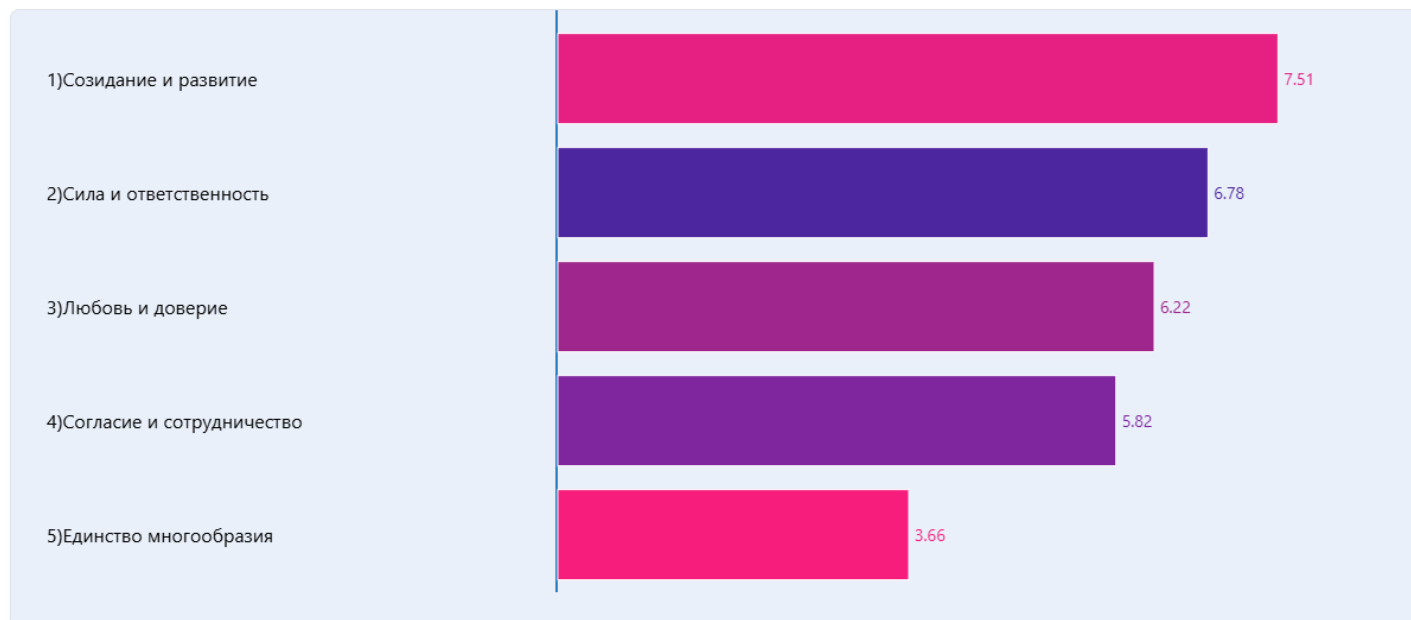
Ответов: 100%



Варианты	Проценты
БЛАГОУСТРОЕННОЙ СТРАНОЙ, где жить комфортно и безопасно: с доступными медицинскими услугами, качественными дорогами, вежливой полицией, чистыми улицами, хорошей экологической ситуацией	33%
ВЕЛИКОЙ СТРАНОЙ, которая вызывает чувство гордости, с мощными экономикой и вооружёнными силами, выдающимися достижениями в культуре, спорте, авторитетной в мире	29%
СОЦИАЛЬНЫМ ГОСУДАРСТВОМ, в котором обеспечены социальная справедливость и социальная защита граждан, где сокращается неравенство между разными слоями населения	16%
СОВРЕМЕННОЙ СТРАНОЙ с высокотехнологичной экономикой, где передовые технологии широко применяются в различных сферах — инфраструктуре, образовании, здравоохранении, услугах	14%
ДЕМОКРАТИЧЕСКОЙ СТРАНОЙ, где соблюдаются права и свободы граждан, с независимым судом, свободой слова, политической конкуренцией, сменяемостью власти	4%
Затрудняюсь ответить	3%

25. Какие ценностные принципы, на Ваш взгляд, наиболее соответствуют такому будущему, которое Вы хотели бы видеть для России? Распределите 30 баллов по предложенным ниже характеристикам (Двигая бегунок, распределите баллы между вариантами)

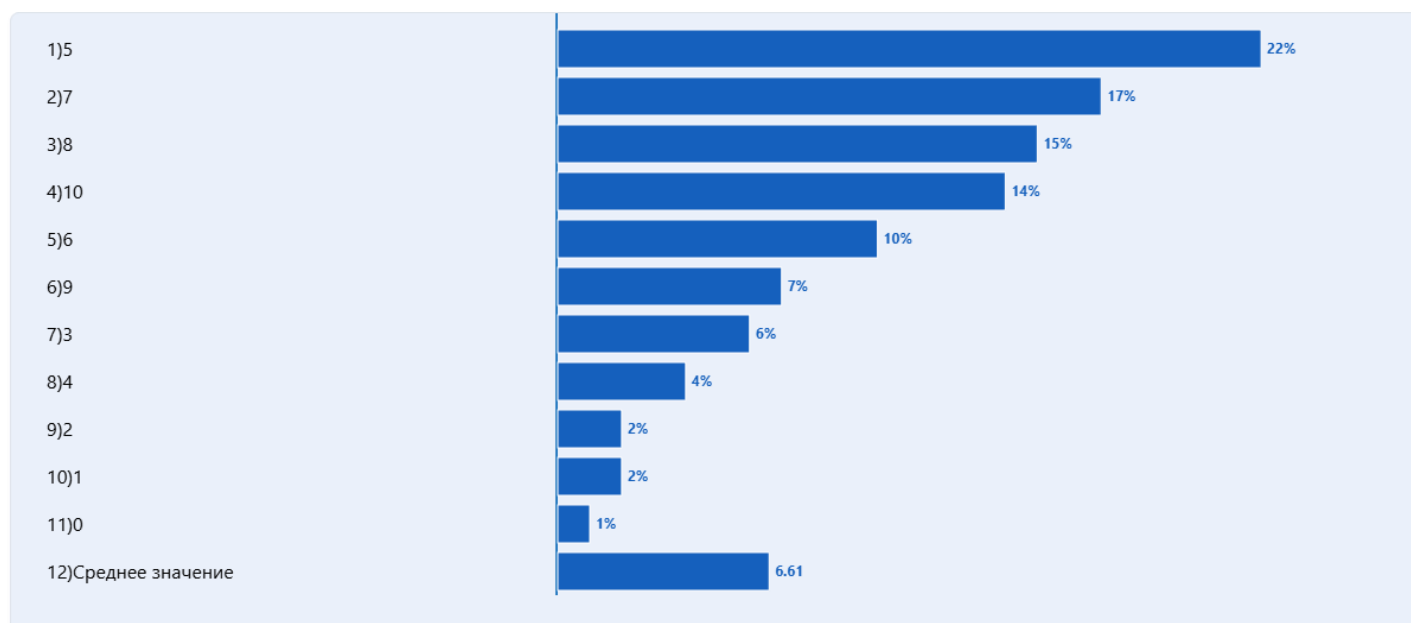
Ответов: 100%



Варианты	Средний балл
Созидание и развитие	7.51
Сила и ответственность	6.78
Любовь и доверие	6.22
Согласие и сотрудничество	5.82
Единство многообразия	3.66

26. На ваш взгляд, насколько Россия будет соответствовать вашему идеальному образу через 10-15 лет? Оцените по шкале от 0 до 10, где 0 – «Точно НЕ будет», 10 – «Точно будет»


Ответов: 100%



Варианты	Проценты
5	22%
7	17%
8	15%
10	14%
6	10%
9	7%
3	6%
4	4%
2	2%
1	2%
0	1%
Среднее значение	6.61

27. Как Вы считаете, должно ли государство участвовать в формировании мировоззрения гражданина? (Распределите 10 баллов между двумя вариантами ответа, расположив бегунок ближе к тому варианту, который кажется Вам наиболее правильным)

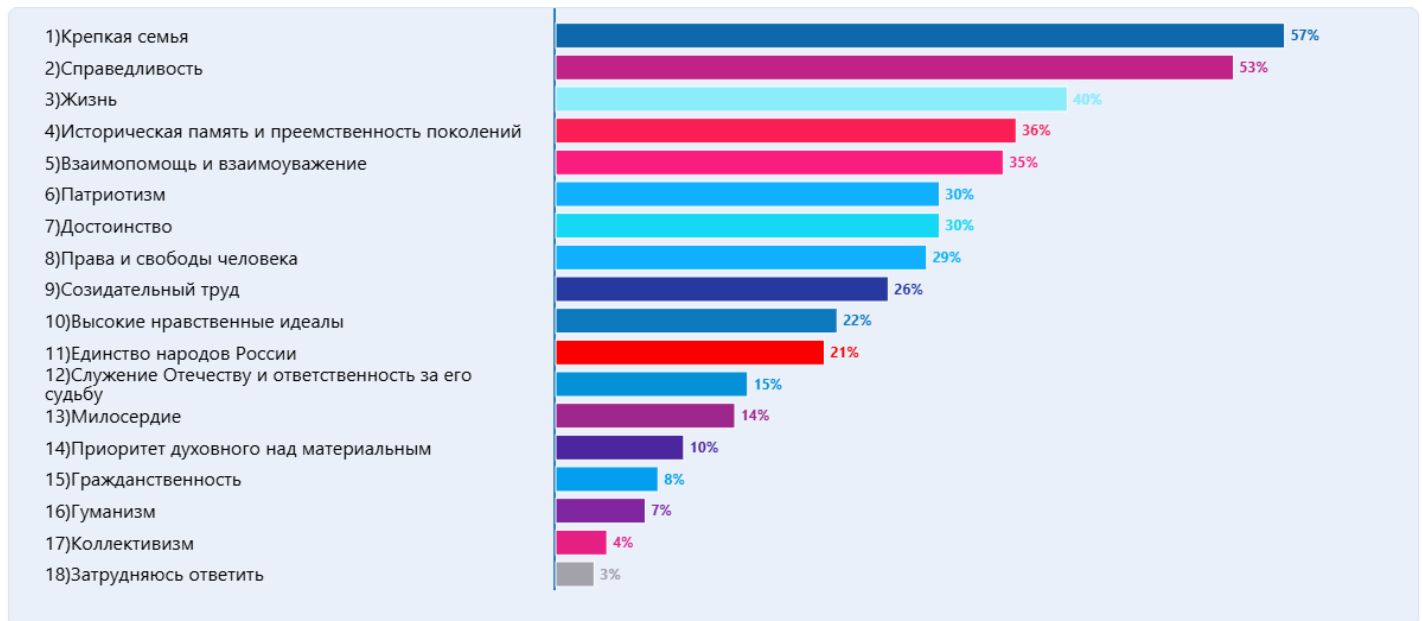
Ответов: 100%



Варианты	Средний балл
Безусловно, должно	7.75
Безусловно, НЕ должно	2.25

28. Какие из приведенных ниже ценностей Вы считаете для себя основными?  
(Выберите не более 5 наиболее важных для вас ценностей)

Ответов: 100%



Варианты	Проценты
Крепкая семья	57%
Справедливость	53%
Жизнь	40%
Историческая память и преемственность поколений	36%
Взаимопомощь и взаимоуважение	35%
Патриотизм	30%
Достоинство	30%
Права и свободы человека	29%
Созидательный труд	26%
Высокие нравственные идеалы	22%
Единство народов России	21%
Служение Отечеству и ответственность за его судьбу	15%
Милосердие	14%
Приоритет духовного над материальным	10%
Гражданственность	8%
Гуманизм	7%
Коллективизм	4%
Затрудняюсь ответить	3%

29. Какое из предложенных утверждений, на Ваш взгляд, является более верным?

Ответов: 100%

Вариант ответа	Голоса
( 1 ) Родина – одна, здесь нужно жить, работать во благо Родины, гордиться ею и нести ответственность за ее судьбу; ( 2 ) Родина – это просто место, где ты родился. В современном мире можно быть гражданином мира, жить и работать там, где выгодно и комфортно	

30. Какое из предложенных утверждений, на Ваш взгляд, является более верным?

Ответов: 100%

Вариант ответа	Голоса
( 1 ) Один ты многого не добьешься, не решишь проблемы. Вместе люди становятся сильнее; ( 2 ) Одному проще многого добиться и решать проблемы	

31. Какое из предложенных утверждений, на Ваш взгляд, является более верным?

Ответов: 100%

Вариант ответа	Голоса
(1) Важно, чтобы работа не только приносила удовольствие и доход, но и приносила пользу обществу и стране; (2) Главное в работе – это получать от нее удовольствие и хороший доход	

32. Какое из предложенных утверждений, на Ваш взгляд, является более верным?

Ответов: 100%

Вариант ответа	Голоса
(1) Многонациональность России – это источник ее силы и конкурентоспособности; (2) Многонациональность России – это источник проблем, она ослабляет Россию	

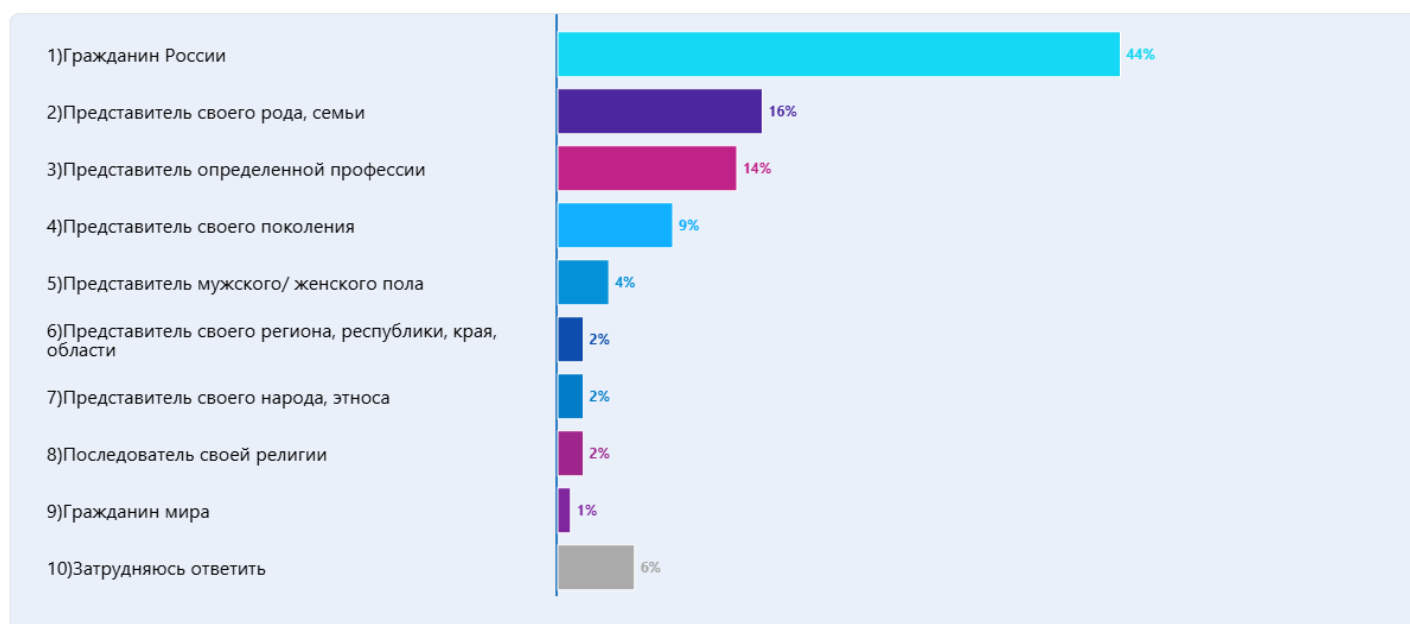
33. Какое из предложенных утверждений, на Ваш взгляд, является более верным?

Ответов: 100%

Вариант ответа	Голоса
( 1 ) Одной из важнейших и необходимых целей для человека является создание семьи, рождение и воспитание детей; ( 2 ) В современной жизни создание семьи не столь уж и важно	

34. Скажите, пожалуйста, кем лично Вы себя считаете в первую, во вторую и в третью очередь? К какой социальной группе, общности людей Вы себя относите и кем себя считаете? То есть при ответе на вопрос «Кто Я?» Вы бы ответили: «Я в первую очередь...»

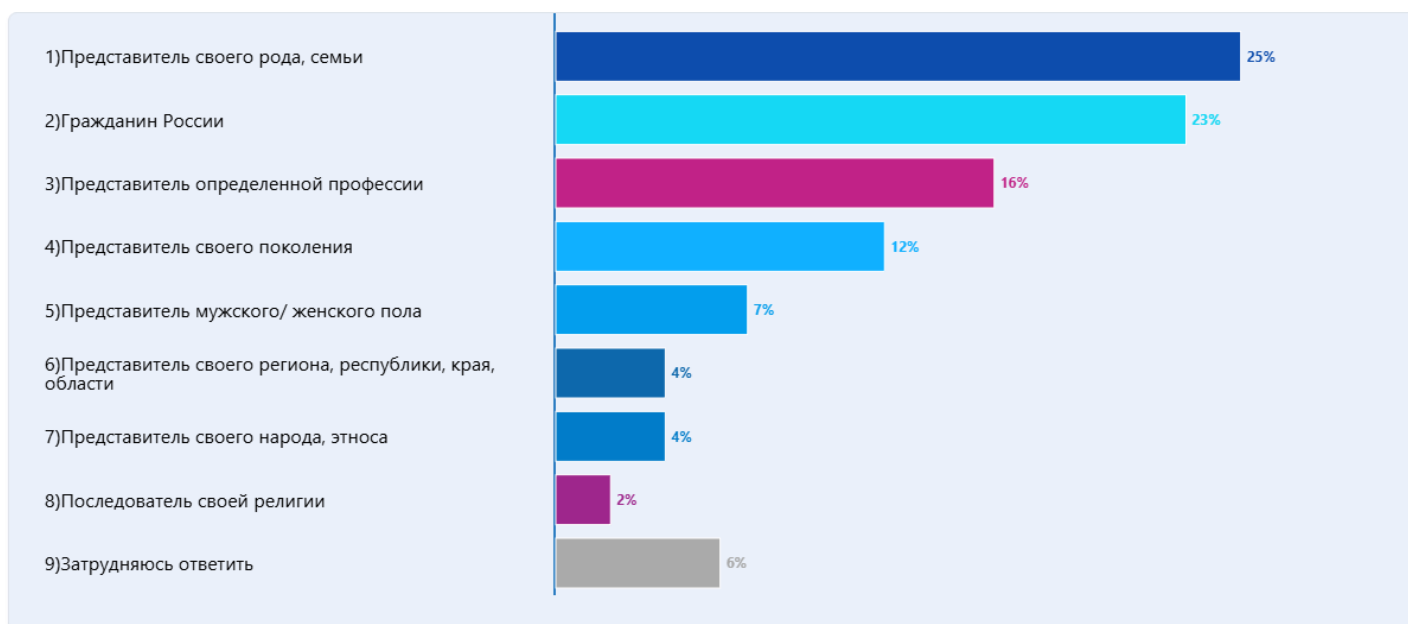
Ответов: 100%



Варианты	Проценты
Гражданин России	44%
Представитель своего рода, семьи	16%
Представитель определенной профессии	14%
Представитель своего поколения	9%
Представитель мужского/ женского пола	4%
Представитель своего региона, республики, края, области	2%
Представитель своего народа, этноса	2%
Последователь своей религии	2%
Гражданин мира	1%
Затрудняюсь ответить	6%

35. Скажите, пожалуйста, кем лично Вы себя считаете во вторую очередь? К какой социальной группе, общности людей Вы себя относите и кем себя считаете?

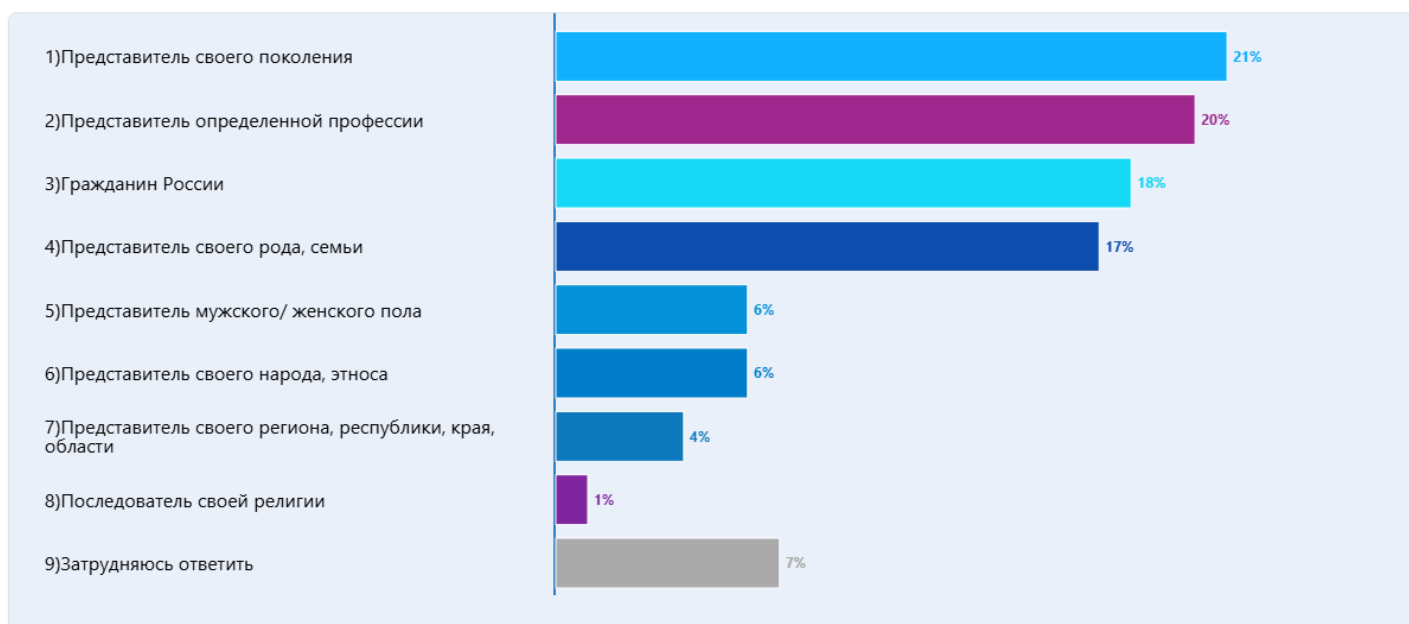
Ответов: 100%



Варианты	Проценты
Представитель своего рода, семьи	25%
Гражданин России	23%
Представитель определенной профессии	16%
Представитель своего поколения	12%
Представитель мужского/ женского пола	7%
Представитель своего региона, республики, края, области	4%
Представитель своего народа, этноса	4%
Последователь своей религии	2%
Затрудняюсь ответить	6%

36. Скажите, пожалуйста, кем лично Вы себя считаете в третью очередь? К какой социальной группе, общности людей Вы себя относите и кем себя считаете?

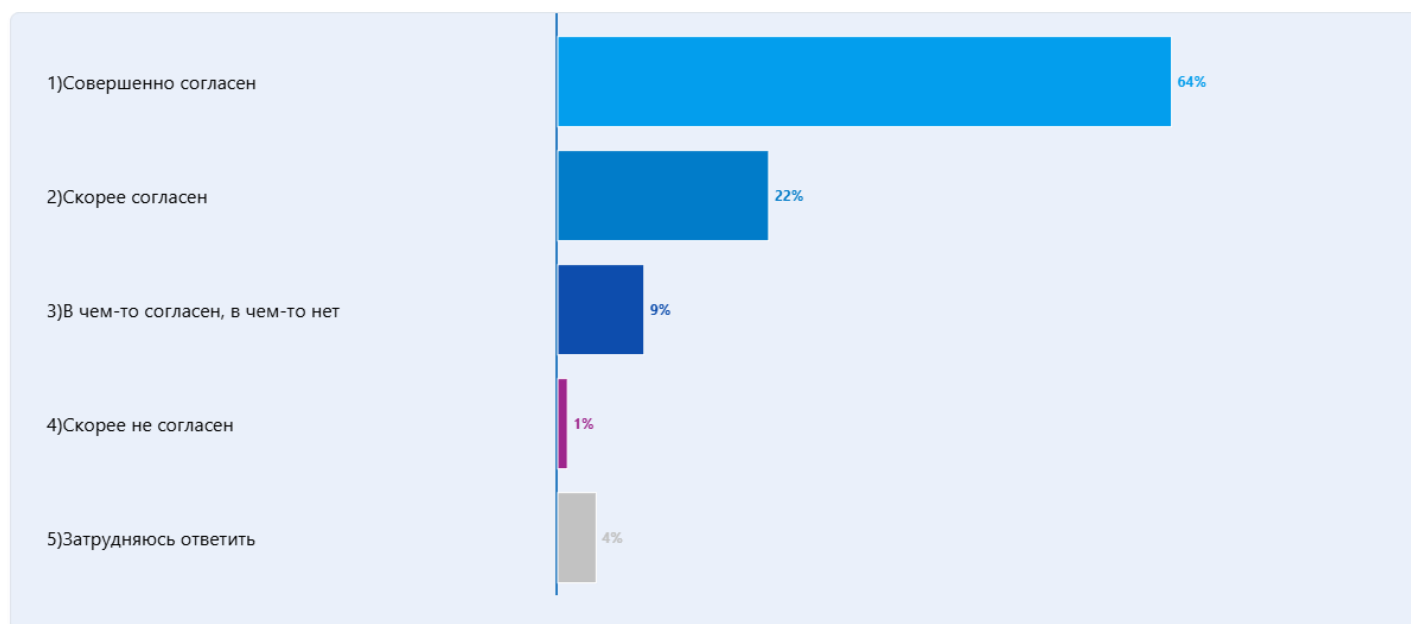
Ответов: 100%



Варианты	Проценты
Представитель своего поколения	21%
Представитель определенной профессии	20%
Гражданин России	18%
Представитель своего рода, семьи	17%
Представитель мужского/ женского пола	6%
Представитель своего народа, этноса	6%
Представитель своего региона, республики, края, области	4%
Последователь своей религии	1%
Затрудняюсь ответить	7%

37. Скажите, пожалуйста, в какой степени Вы согласны или не согласны со следующими суждением: «Я горжусь тем, что являюсь гражданином России»?

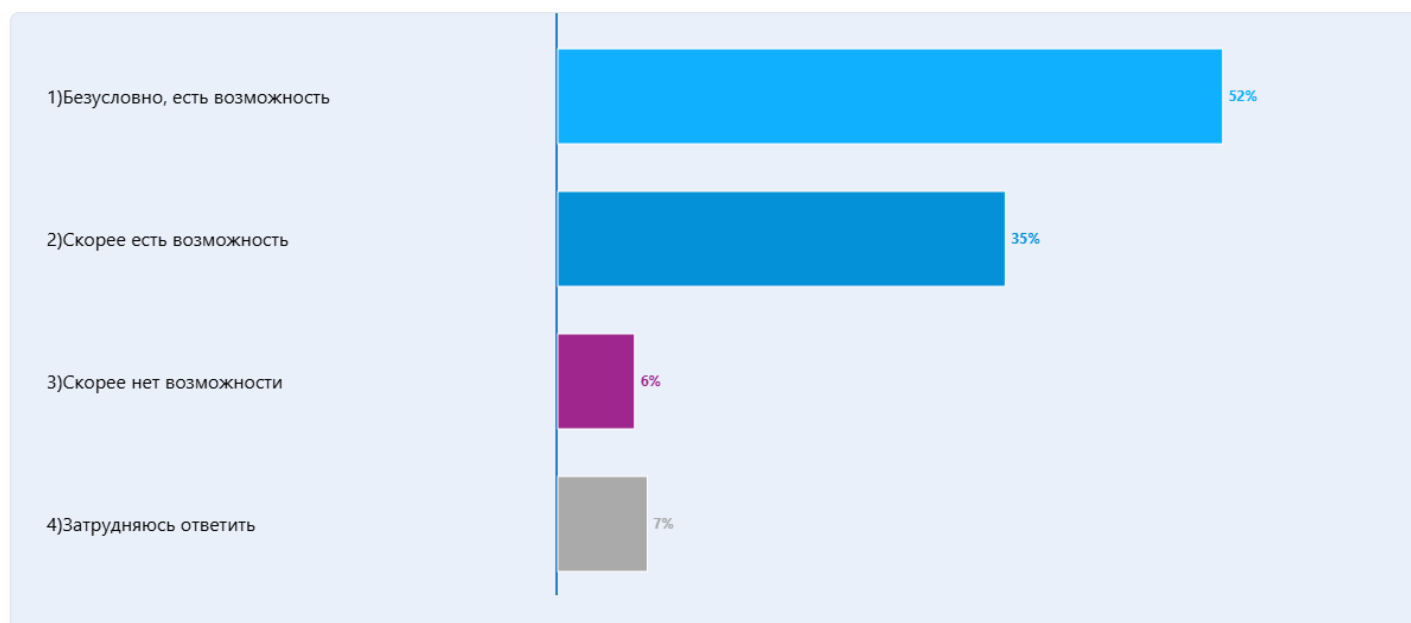
Ответов: 100%



Варианты	Проценты
Совершенно согласен	64%
Скорее согласен	22%
В чем-то согласен, в чем-то нет	9%
Скорее не согласен	1%
Затрудняюсь ответить	4%

38. Как Вы считаете, в целом в России у молодых людей сейчас есть возможность реализовать себя, найти применение своим способностям, добиться успеха в жизни или такой возможности нет?

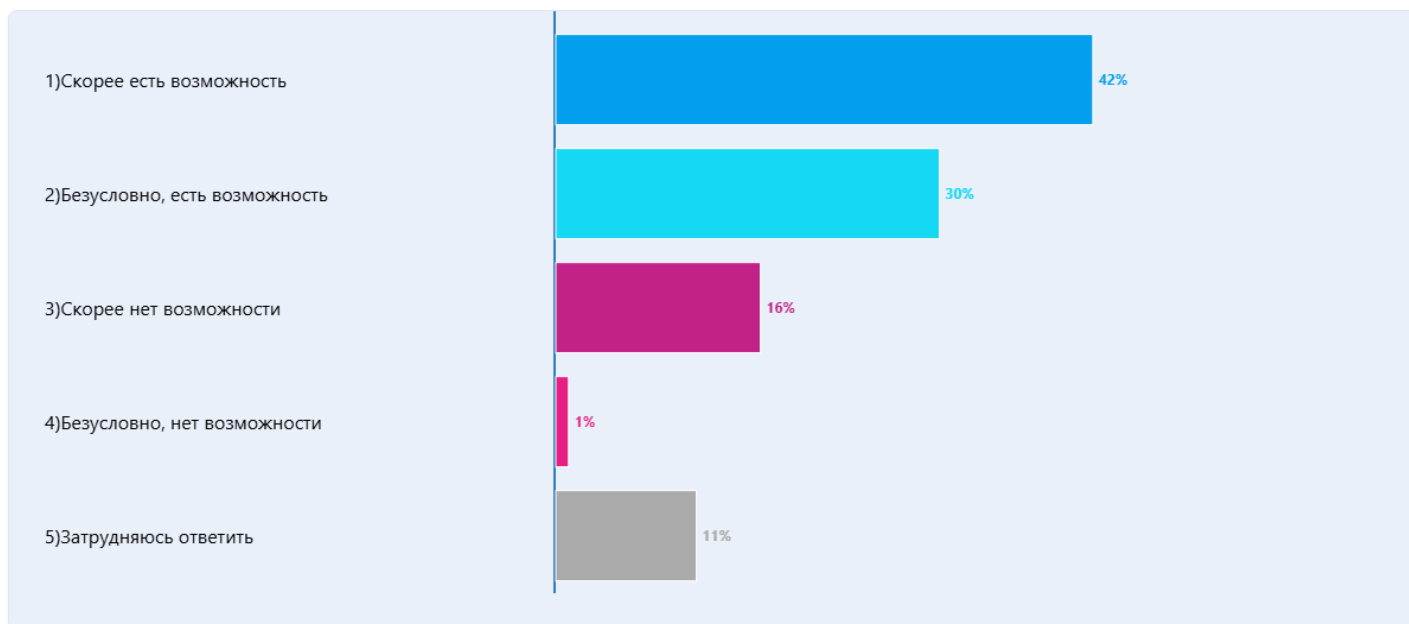
Ответов: 100%



Варианты	Проценты
Безусловно, есть возможность	52%
Скорее есть возможность	35%
Скорее нет возможности	6%
Затрудняюсь ответить	7%

39. Как Вы считаете, в Вашем регионе у молодых людей сейчас есть возможность реализовать себя, найти применение своим способностям, добиться успеха в жизни или такой возможности нет?

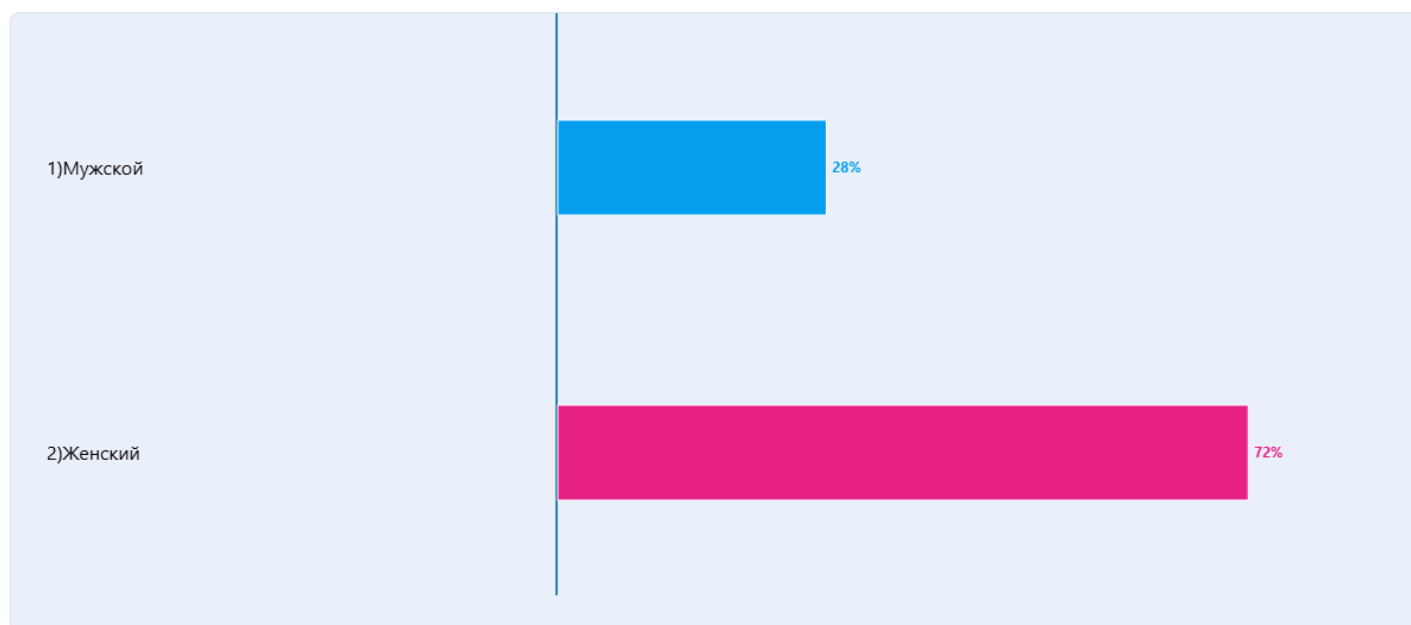
Ответов: 100%



Варианты	Проценты
Скорее есть возможность	42%
Безусловно, есть возможность	30%
Скорее нет возможности	16%
Безусловно, нет возможности	1%
Затрудняюсь ответить	11%

40. Укажите, пожалуйста, Ваш пол.

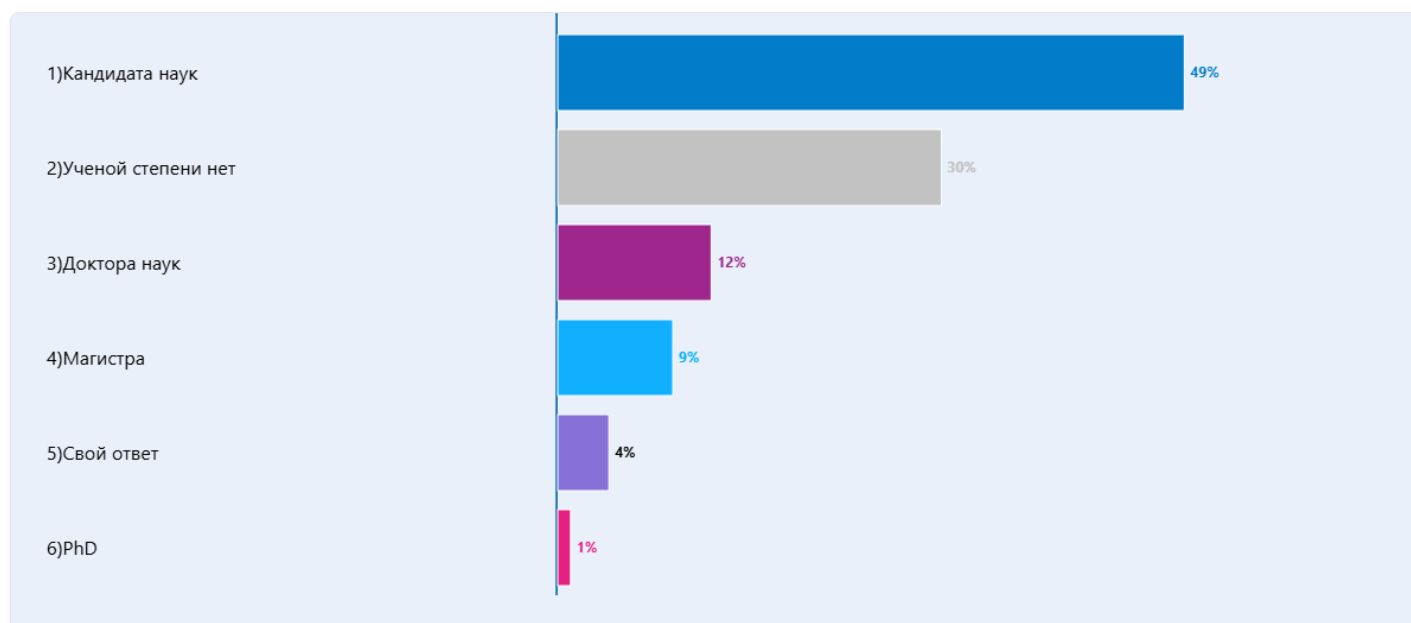
Ответов: 100%



Варианты	Проценты
Мужской	28%
Женский	72%

## 41. Есть ли у Вас ученая степень?

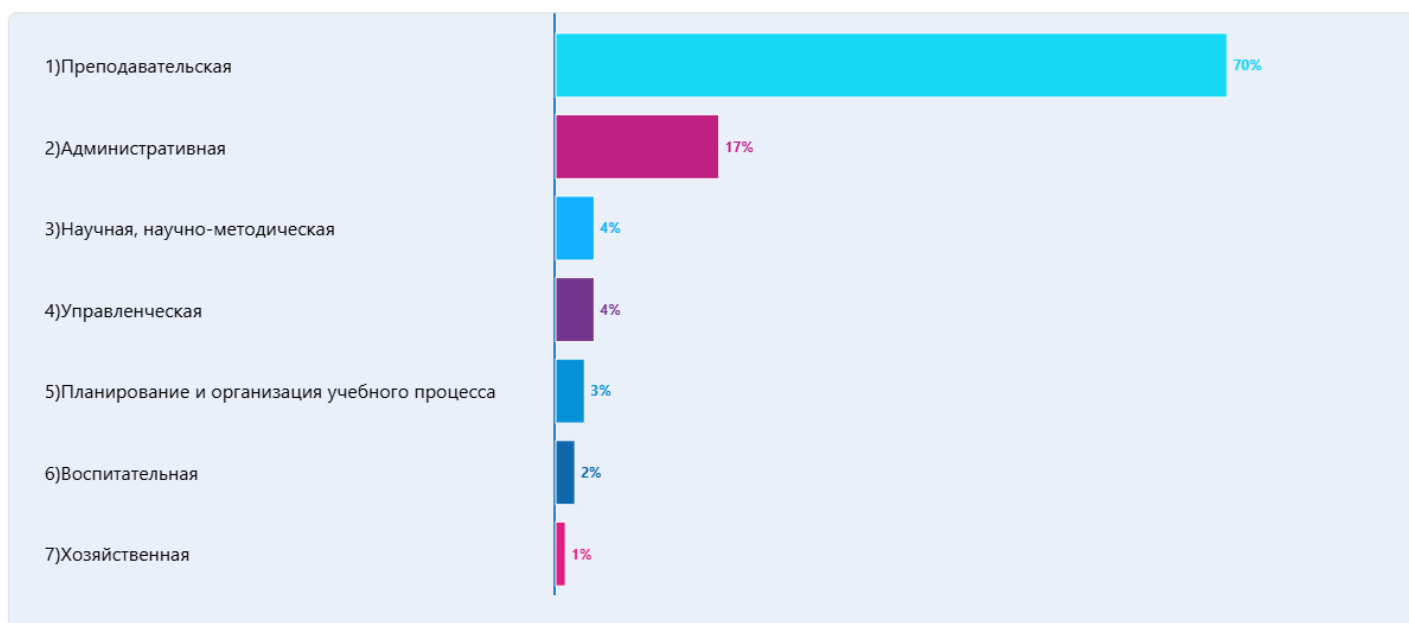
Ответов: 100%



Варианты	Проценты
Кандидата наук	49%
Ученой степени нет	30%
Доктора наук	12%
Магистра	9%
Свой ответ	4%
PhD	1%

42. Выберите, пожалуйста, основной вид Вашей деятельности.

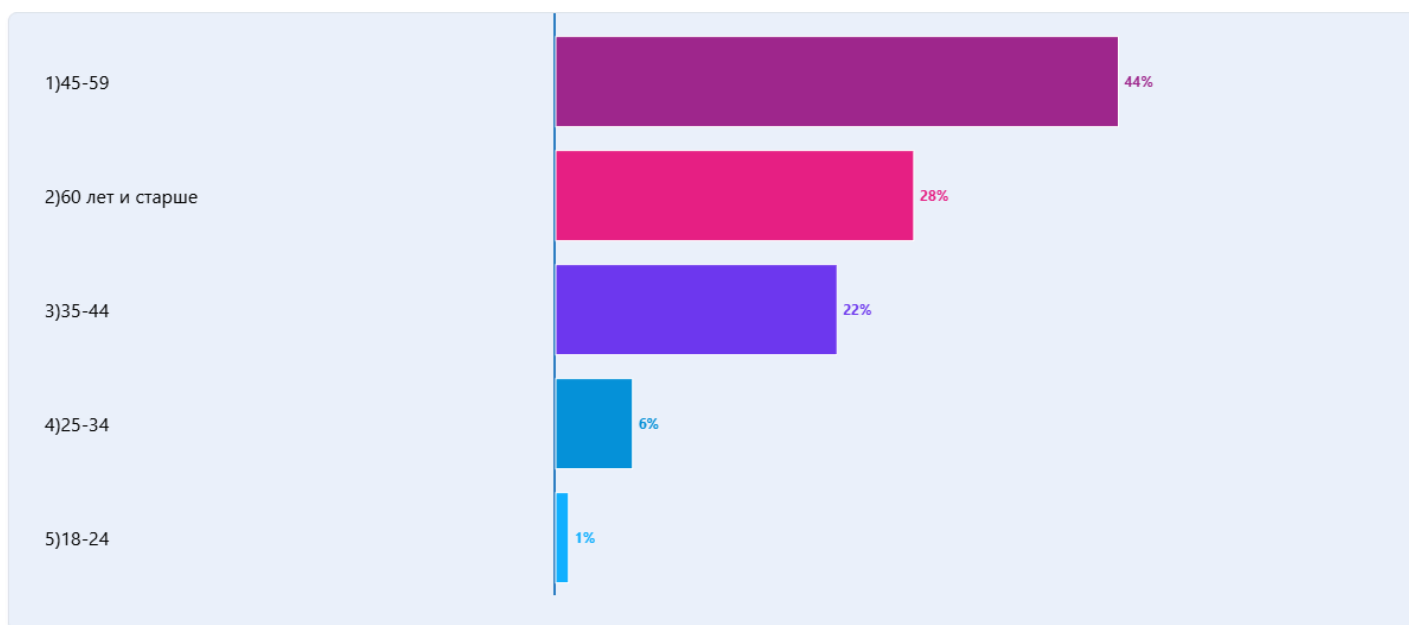
Ответов: 100%



Варианты	Проценты
Преподавательская	70%
Административная	17%
Научная, научно-методическая	4%
Управленческая	4%
Планирование и организация учебного процесса	3%
Воспитательная	2%
Хозяйственная	1%

43. Укажите, сколько полных лет Вам исполнилось?

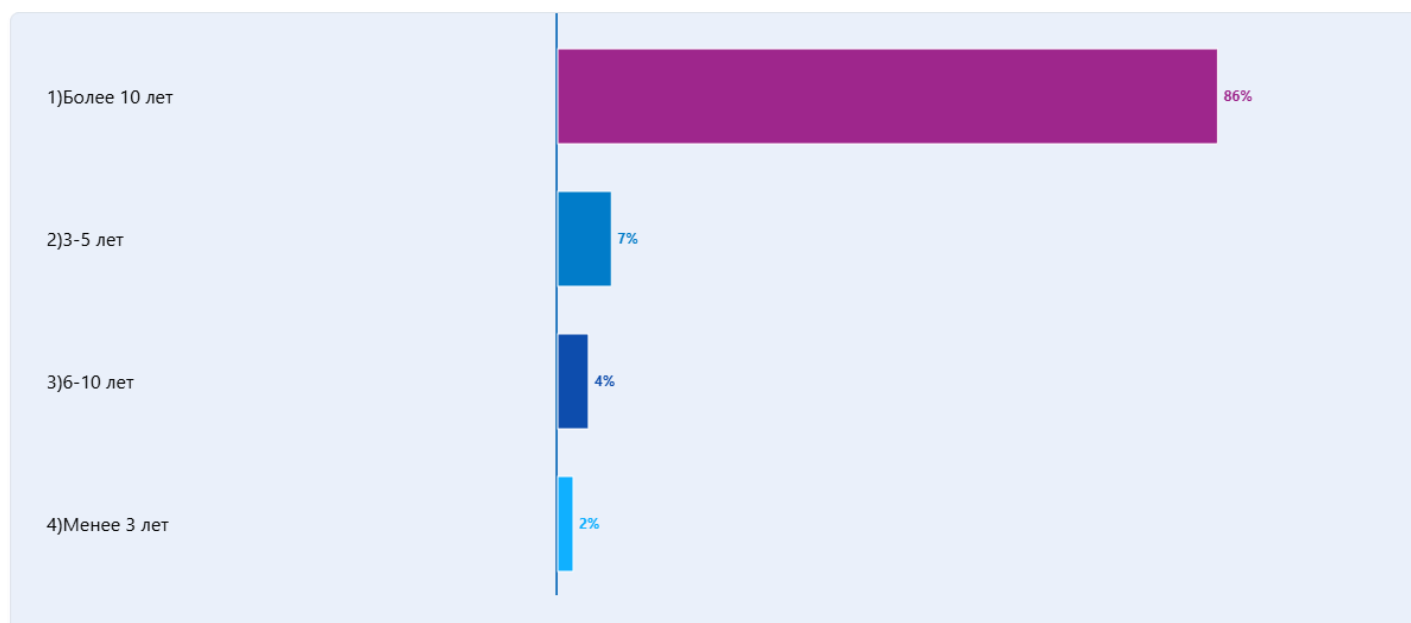
Ответов: 100%



Варианты	Проценты
45-59	44%
60 лет и старше	28%
35-44	22%
25-34	6%
18-24	1%

#### 44. Какой у Вас стаж работы в вузовской системе в целом?

Ответов: 100%



Варианты	Проценты
Более 10 лет	86%
3-5 лет	7%
6-10 лет	4%
Менее 3 лет	2%